



**Copyright © GfK Sverige AB, Lund 2007**

Innehållet är skyddat enligt Lagen om upphovsrätt 1960:729 och får inte utan GfK Sverige AB:s medgivande reproduceras eller spridas i någon form, lagras i elektroniska media, visas på bildskärm eller upptas på band, vare sig det är fråga om hela materialet eller delar därav.

Beställare: BT Kemi Efterbehandling  
Upplägg och rapport: Anders Karlsson/Katharina Norborg  
Genomförande: Vecka 30-32, 2007

---

## Attitydundersökning – Teckomatorp, Del 2

**Rapport framtagen  
för Svalövs kommun**



SVALÖVS KOMMUN

070340/Augusti 2007

**Framtagen av:** GfK Sverige AB

**Din kontakt:** GfK Custom Research, Anders Karlsson/Katharina Norborg

Direktnummer: 046-35 07 80/18 16 19, Fax: 046-18 16 09,

E-post: anders.karlsson@gfksverige.se/katharina.norborg@gfksverige.se

## Innehållsförteckning

|     |   |           |
|-----|---|-----------|
| 1.  | Bakgrund och syfte .....                                | 3         |
| 2.  | Genomförande.....                                       | 3         |
| 3.  | Teknisk beskrivning.....                                | 5         |
| 4.  | Bakgrundsdata .....                                     | 7         |
| 5.  | Resultatredovisning.....                                | 9         |
| 6.  | Resultatet i korthet .....                              | 10        |
| 6.1 | Projektledarens reflektioner och rekommendationer ..... | 11        |
| 7.  | Grafik.....   | 12        |
| 8.  | Datatabeller.....                                       | 26        |
|     | Teckomatorp .....                                       | Sida 1-24 |
|     | Ej Teckomatorp .....                                    | Sida 1-22 |

Bilaga: Frågeformulär

## 1. Bakgrund och syfte

Teckomatorp drabbades, i mitten och slutet av 70-talet, av Sveriges första och hittills största miljöskandal i modern tid – BT Kemi.

Svalövs kommun tog i slutet av maj 2002 ett politiskt beslut där man var överens, över blockgränserna, om att ta på sig huvudmannaskapet för att slutligt sanera och efterbehandla det förorenade industriområdet. Finansiering sker i huvudsak med medel från Naturvårdsverket.

Ett viktigt mål med efterbehandlingen är att attityden till orten Teckomatorp ska förändras positivt. Diskussion fördes därför tidigt mellan projektet och GfK om en undersökning av allmänhetens åsikter runt miljöskandalen, projektet och Teckomatorp. Av olika skäl kom dock inte någon omfattande undersökning till stånd.

I december 2004 kom representanter för projektet BT Kemi Efterbehandling överens med GfK Sverige om att GfK skulle genomföra dels en så kallad s.k. noll-mätning samt en uppföljning efter ett par år. Noll-mätningen genomfördes under februari 2005 och uppföljningen under sommaren 2007.

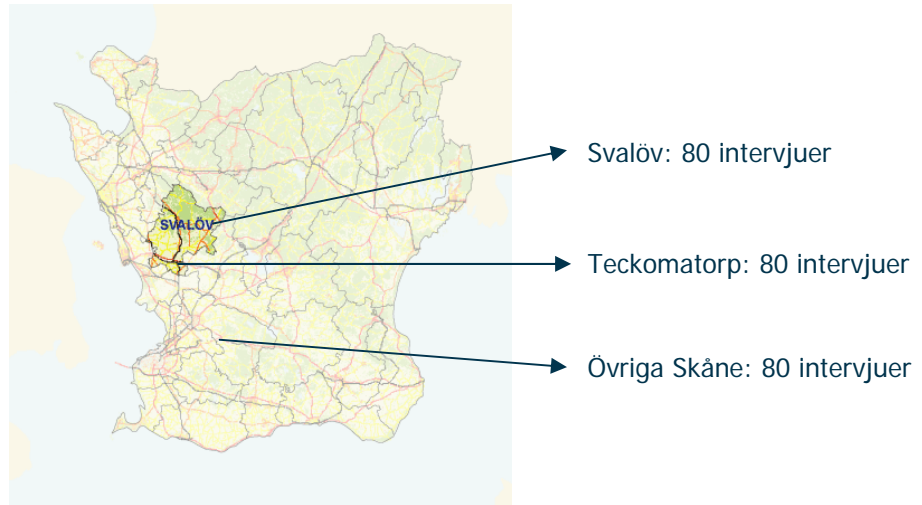
Syftet med undersökningarna har varit att mäta och fastställa huruvida attityderna gentemot Teckomatorp har förändrats i positiv riktning över åren genom de åtgärder som ska göras inom BT Kemi-området.

- Vid genomförandet av studien 2005 gjordes 50 % av intervjuerna med personer i åldersgruppen 23-42 år och 50 % med personer i åldern 43 år och äldre. Antagandet man gjorde 2005 var att personer i åldern 43 år och äldre skulle kunna ha minnen av BT Kemi-skandalen, medan de i det yngre åldersintervallet troligen är för unga för att ha några minnen av händelsen. I denna studie vill vi studera eventuella förändringar i attityder och synsätt hos personer med samma "bakgrund", dvs personer som skulle kunna ha minnen från händelsen respektive personer som antas vara för unga för att rimligtvis ha några minnen av händelsen. Av denna anledning har vi i denna studie ändrat åldersintervallet och vi har därför gjort 50 % av intervjuerna med personer i åldern 25-44 år och 50 % med personer i åldern 45 år och äldre.
- Denna rapport redovisar resultatet från mätningarna sommaren 2007 samt de likheter eller skillnader som finns med noll-mätningen 2005.

## 2. Genomförande

|             |  |
|-------------|--|
| Metod:      | Telefonintervjuer, CATI (Computer Assisted Telephone Interviews)   |
| Urval:      | 40 män och kvinnor i åldern 25-44 år i Teckomatorp<br>40 män och kvinnor i åldern 45 år+ i Teckomatorp<br>40 män och kvinnor i åldern 25-44 år i Svalöv, exklusive Teckomatorp<br>40 män och kvinnor i åldern 45 år+ i Svalöv, exklusive Teckomatorp<br>40 män och kvinnor i åldern 25-44 år i övriga Skåne<br>40 män och kvinnor i åldern 45 år+ i övriga Skåne |
| Omfattning: | Se bilaga, frågeformulär   |
| Mätperiod:  | Vecka 30-32, 2007  |

Urvalsregion:



### 3. Teknisk beskrivning

#### Dataredovisning

I datatabellerna redovisas resultaten i enlighet med  $\chi^2$ -metoden. Procentangivelserna sker kolumnvis för varje kategori och ett totalvärde för varje bas redovisas separat. Via plus- och minustecken anges vilka värden i en kategori som på ett signifikant sätt avviker från motsvarande värden i totalkolumnen (+ innebär att värdet är signifikant högre och - att värdet är signifikant lägre).

Ibland kan mindre avvikelser uppstå vid avrundningar i datorns procentberäkningar pga. den vägning som genomförs, vilket, i vissa fall, kan medföra att summan av de numeriska baserna inte uppgår till den totala urvalsstorleken. Av samma anledning uppgår summan av de olika svarsalternativen, om respondenten fått avge mer än ett svar, inte nödvändigtvis till 100 %.

#### Tillförlitlighet

Tabellen på nästa sida visar felmarginalen för uppmätta procenttal vid olika stickprovsstorlekar. Det faktiska procenttalet ligger med 95 procents sannolikhet inom intervallet  $\pm$  det antal procentenheter som angivs i tabellen.

**Tabell över felmarginaler (95 %-nivå)**

| Procentuellt tal som erhållits som resultat: | URVALSSTORLEK ELLER DEL AV URVALET |        |        |        |                    |       |       |       |       |       |       |        |                    |        |        |                    |
|--|------------------------------------|--------|--------|--------|--------------------|-------|-------|-------|-------|-------|-------|--------|--------------------|--------|--------|--------------------|
|  | 30 %                               | 50 %   | 75 %   | 100 %  | 150 %              | 200 % | 250 % | 300 % | 400 % | 500 % | 600 % | 800 %  | 1000 %             | 2000 % | 3000 % | 5000 %             |
| 2 eller 98                                   | ± 5.1                              | ± 4.0  | ± 3.2  | ± 2.8  | ± 2.3              | ± 2.0 | ± 1.8 | ± 1.6 | ± 1.4 | ± 1.3 | ± 1.1 | ± 0.98 | ± 0.9              | ± 0.61 | ± 0.51 | ± 0.4              |
| 3 eller 97                                   | ± 6.2                              | ± 4.9  | ± 3.9  | ± 3.4  | ± 2.8              | ± 2.4 | ± 2.2 | ± 2.0 | ± 1.7 | ± 1.5 | ± 1.4 | ± 1.2  | ± 1.1              | ± 0.75 | ± 0.62 | ± 0.49             |
| 4 eller 96                                   | ± 7.2                              | ± 5.6  | ± 4.5  | ± 3.9  | ± 3.2              | ± 2.8 | ± 2.5 | ± 2.3 | ± 2.0 | ± 1.8 | ± 1.6 | ± 1.4  | ± 1.3              | ± 0.86 | ± 0.71 | ± 0.56             |
| 5 eller 95                                   | ± 8.0                              | ± 6.2  | ± 5.0  | ± 4.4  | ± 3.6              | ± 3.1 | ± 2.7 | ± 2.5 | ± 2.2 | ± 2.0 | ± 1.8 | ± 1.5  | ± 1.4 <sup>1</sup> | ± 0.96 | ± 0.79 | ± 0.62             |
| 6 eller 94                                   | ± 8.7                              | ± 6.8  | ± 5.5  | ± 4.8  | ± 3.9              | ± 3.4 | ± 3.0 | ± 2.8 | ± 2.4 | ± 2.1 | ± 2.0 | ± 1.7  | ± 1.5              | ± 1.0  | ± 0.87 | ± 0.68             |
| 8 eller 92                                   | ± 9.9                              | ± 7.7  | ± 6.2  | ± 5.4  | ± 4.4              | ± 3.8 | ± 3.4 | ± 3.1 | ± 2.7 | ± 2.4 | ± 2.2 | ± 1.9  | ± 1.7              | ± 1.2  | ± 0.99 | ± 0.77             |
| 10 eller 90                                  | ± 11.0                             | ± 8.5  | ± 6.9  | ± 6.0  | ± 4.9 <sup>3</sup> | ± 4.3 | ± 3.8 | ± 3.5 | ± 3.0 | ± 2.7 | ± 2.5 | ± 2.1  | ± 1.9              | ± 1.3  | ± 1.1  | ± 0.85             |
| 12 eller 88                                  | ± 11.9                             | ± 9.2  | ± 7.5  | ± 6.5  | ± 5.3              | ± 4.6 | ± 4.1 | ± 3.8 | ± 3.3 | ± 2.9 | ± 2.7 | ± 2.3  | ± 2.1              | ± 1.4  | ± 1.2  | ± 0.92             |
| 15 eller 85                                  | ± 13.0                             | ± 10.1 | ± 8.2  | ± 7.1  | ± 5.9              | ± 5.1 | ± 4.5 | ± 4.1 | ± 3.6 | ± 3.2 | ± 2.9 | ± 2.5  | ± 2.3              | ± 1.6  | ± 1.3  | ± 1.0 <sup>2</sup> |
| 20 eller 80                                  | ± 14.6                             | ± 11.4 | ± 9.2  | ± 8.0  | ± 6.6              | ± 5.7 | ± 5.0 | ± 4.6 | ± 4.0 | ± 3.6 | ± 3.3 | ± 2.8  | ± 2.5              | ± 1.8  | ± 1.4  | ± 1.1              |
| 25 eller 75                                  | ± 15.8                             | ± 12.3 | ± 10.0 | ± 8.7  | ± 7.1              | ± 6.1 | ± 5.5 | ± 5.0 | ± 4.3 | ± 3.9 | ± 3.6 | ± 3.0  | ± 2.8              | ± 1.9  | ± 1.6  | ± 1.2              |
| 30 eller 70                                  | ± 16.7                             | ± 13.0 | ± 10.5 | ± 9.2  | ± 7.5              | ± 6.5 | ± 5.8 | ± 5.3 | ± 4.6 | ± 4.1 | ± 3.8 | ± 3.2  | ± 2.9              | ± 2.0  | ± 1.7  | ± 1.3              |
| 35 eller 65                                  | ± 17.4                             | ± 13.5 | ± 11.0 | ± 9.5  | ± 7.8              | ± 6.8 | ± 6.0 | ± 5.5 | ± 4.8 | ± 4.3 | ± 3.9 | ± 3.3  | ± 3.1              | ± 2.1  | ± 1.7  | ± 1.4              |
| 40 eller 60                                  | ± 17.9                             | ± 13.9 | ± 11.3 | ± 9.8  | ± 8.0              | ± 7.0 | ± 6.2 | ± 5.7 | ± 4.9 | ± 4.4 | ± 4.0 | ± 3.4  | ± 3.1              | ± 2.2  | ± 1.8  | ± 1.4              |
| 45 eller 55                                  | ± 18.2                             | ± 14.1 | ± 11.4 | ± 9.9  | ± 8.1              | ± 7.0 | ± 6.2 | ± 5.8 | ± 5.0 | ± 4.5 | ± 4.1 | ± 3.5  | ± 3.2              | ± 2.2  | ± 1.8  | ± 1.4              |
| 50 eller 50                                  | ± 18.3                             | ± 14.2 | ± 11.5 | ± 10.0 | ± 8.2              | ± 7.1 | ± 6.3 | ± 5.8 | ± 5.0 | ± 4.5 | ± 4.1 | ± 3.5  | ± 3.2              | ± 2.2  | ± 1.8  | ± 1.4              |

**Exempel 1:**

Om 5 % av urvalet på 1 000 personer har köpt produkten är det rätta resultatet ± 1.4%, dvs. 3.6 % - 6.4 % av den totala populationen har köpt produkten med 95 % säkerhet.

**Exempel 2:**

Om vi innan undersökningen förutsätter en marknadsandel på ca 15 % och att vi vill undersöka andelen med en precision på ± 1 %, behöver vi genomföra undersökningen med en urvalsstorlek på 5 000 personer.

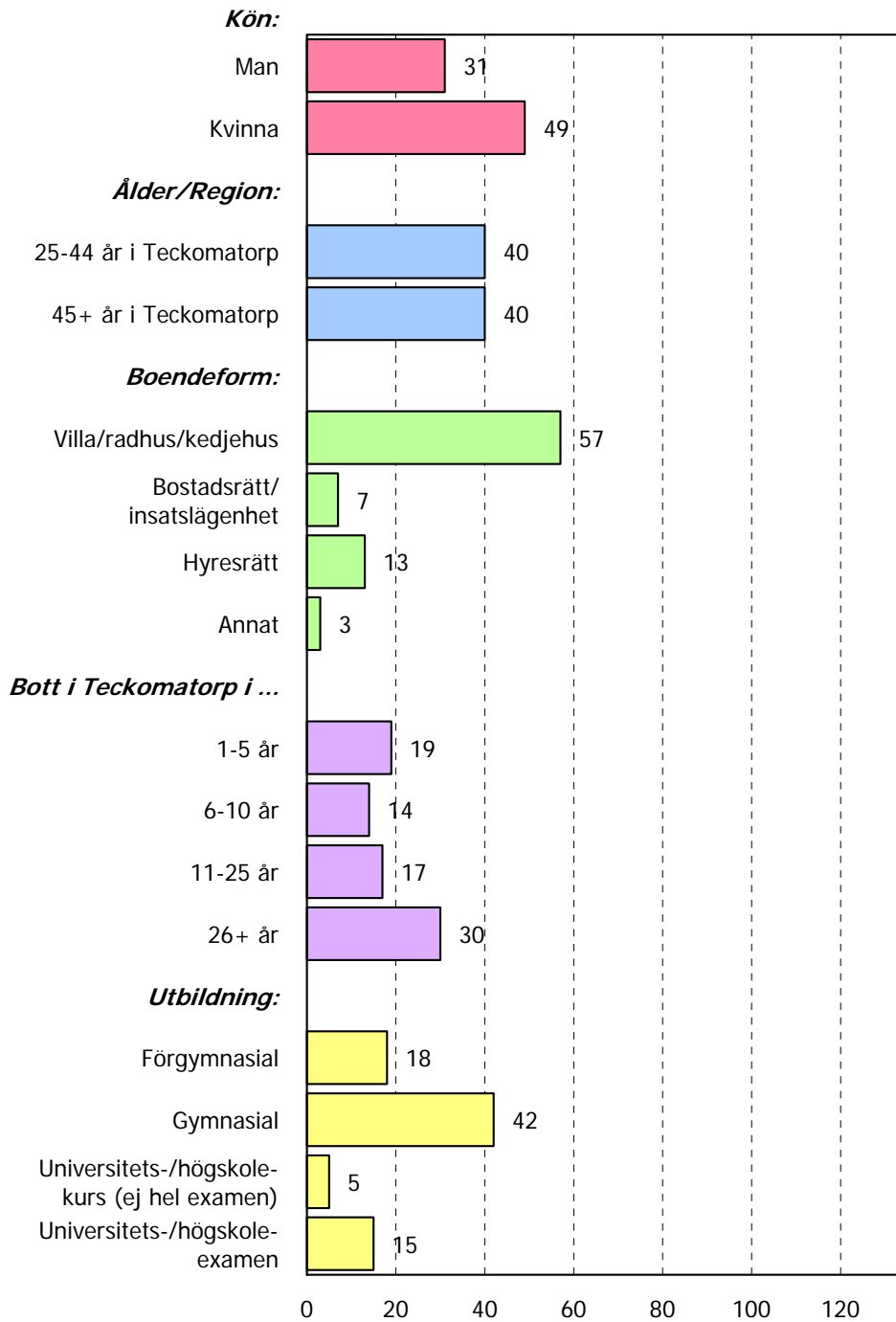
**Exempel 3:**

Urvalsstorleken är 1 000 personer. Om det var 150 personer i åldern 15-19 år och 10 % av dem sade att de regelbundet köper produkt X, är den korrekta procentsiffran (med 95 % säkerhet) 10 % ± 4.9 %, dvs. 5.1 % - 14.9 %.

#### 4. Bakgrundsdata

## Bakgrundsdata - Teckomatorp

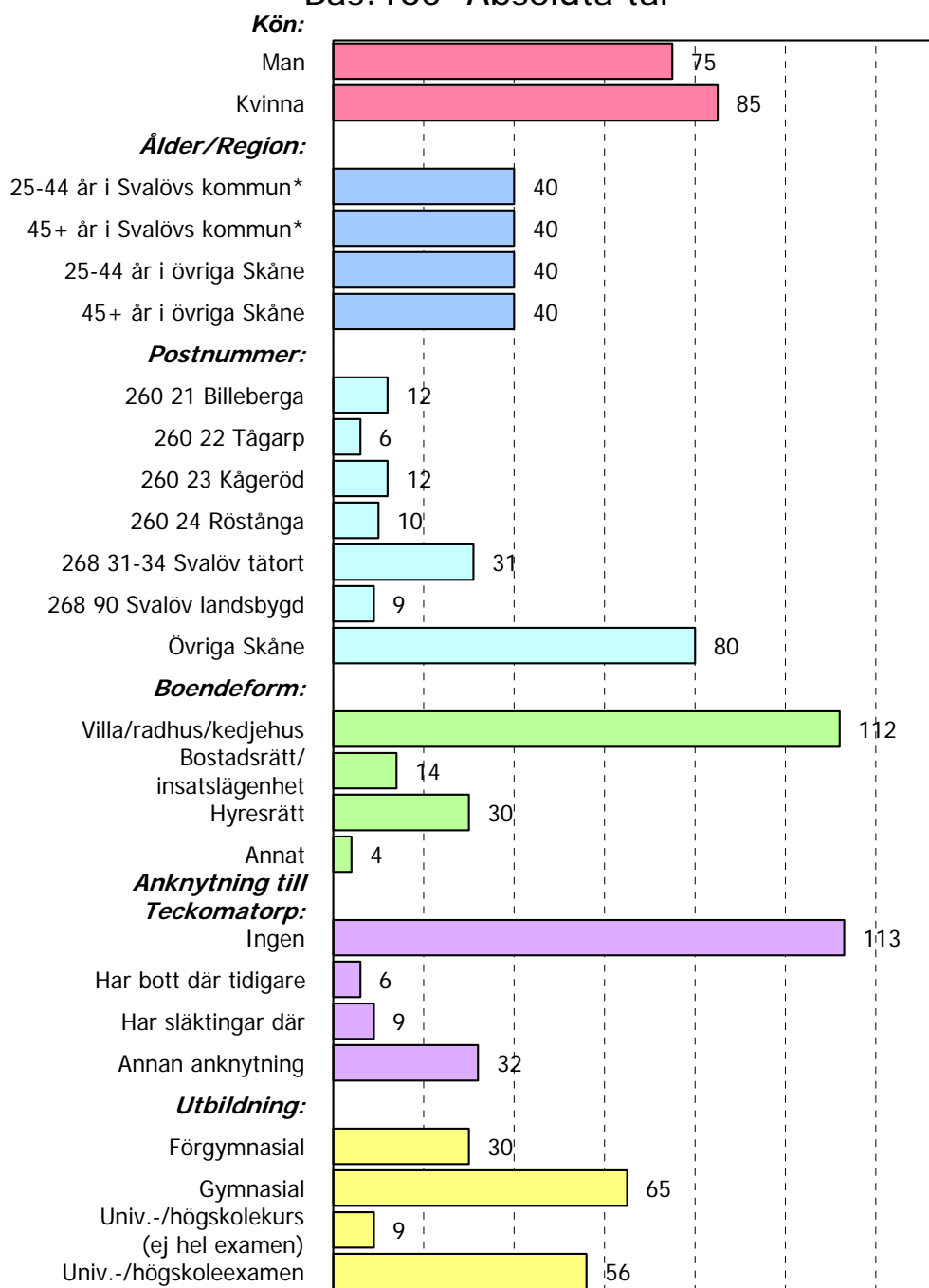
Bas:80 Absoluta tal



© GfK Sverige AB, 2007

# Bakgrundsdata - Ej Teckomatorp

Bas: 160 Absoluta tal



\*exkl. Teckomatorp

© GfK Sverige AB, 2007



## 5. Resultatredovisning

Resultatet av undersökningen redovisas med förklarande text för flertalet frågor. I tillägg till den förklarande texten presenteras utvalda frågeställningar med diagram. Diagrammen visar hur *samtliga* respondenter besvarat frågeställningen, samt illustrerar hur resultatet bland utvalda undergrupper skiljer sig från de genomsnittliga svaren.

Beträffande ytterligare nedbrytningar hänvisas till tabellbilagorna.

## 6. Resultatet i korthet

- **Andelen respondenter som idag förknippar ortsnamnet Teckomatorp med BT Kemi-skandalen har minskat sedan mätningen 2005.** 53 % av invånarna (59 % år 2005) som är äldre än 23 år i Svalöv (exklusive Teckomatorp) och 56 % av respondenterna (63 % år 2005) i motsvarande ålderskategori som är bosatta i övriga Skåne, får dessa associationer. Denna association är fortfarande den som man gör i högst grad följt av att Teckomatorp associeras till att vara en järnvägsknut.
- Bland boende i Svalövs kommun exkl. Teckomatorp och bland boende i övriga Skåne har andelen som besöker Teckomatorp ökat något. Den största ökningen finner vi bland dem som bor i Svalövs kommun där andelen respondenter som säger sig aldrig besöka Teckomatorp har minskat från tidigare 30 % till dagens 20 %. Knappt 90 % av boende i övriga Skåne säger sig känna till Teckomatorp dåligt och motsvarande siffra för boende i Svalövs kommun är ca 45 %. Bland dem som säger sig känna till Teckomatorp mycket dåligt finner vi en signifikant högre andel bland boende i övriga Skåne i åldern 24-44 år jämfört med i övriga grupper.
- Positivt med Teckomatorp – både bland boende i Teckomatorp och bland övriga – är de allmänna kommunikationerna. Bland boende uppskattas också i hög grad att det är en lugn by och att Teckomatorp har ett centralt läge och närhet till större städer samt en bra barnomsorg.
- **Andelen boende i Teckomatorp som svarar att BT Kemi-skandalen är en nackdel för Teckomatorp i jämförelse med andra orter har minskat signifikant sedan mätningen 2005.** Idag är det 6 % som nämner BT Kemi-skandalen som en nackdel för orten och 2005 var siffran 26 %. Att Teckomatorp har ett dåligt affärsutbud, är en liten by och saknar bankomat är egenskaper som tas upp i högre grad.
- **För boende i Teckomatorp har helhetsomdömet om orten ökat något sedan mätningen 2005.** För boende utanför Teckomatorp har helhetsomdömet om orten gått ner något jämfört med studien 2005.
- Oavsett var man bor; i Teckomatorp, i Svalövs kommun eller i övriga Skåne, är bilden av Teckomatorp densamma.

Områden man ställer sig **positiv** till är:

- Bra kommunikationer
- Bra boendemiljö

Områden man ställer sig **neutral** till är:

- Bra/dålig kommunal service
- Bra/dåligt föreningsliv

Områden man ställer sig **negativ** till är:

- Dåligt utbud av affärer
- Dåliga utbildningsmöjligheter
- Dåligt som turistmål
- Dåliga naturupplevelser
- Dåliga kulturevenemang

I likhet med resultatet år 2005 är 75 % av de boende i Teckomatorp, något, ganska eller mycket positiva angående boendemiljön. Allra mest positiva är män och kvinnor i åldern 45+. Respondenter i åldern 25-44 år, som känner till Teckomatorp, och bor på annat ställe i Svalövs kommun är däremot mindre positivt inställda till boendemiljön än övriga.

Boende i Teckomatorp är med ett undantag mera positiva i sin inställning till Teckomatorp än vad boende i övriga Svalövs kommun är. Å andra sidan är boende i övriga Skåne genomgående mera positiva i sina omdömen om Teckomatorp än vad boende i Svalövs kommun, exklusive Teckomatorp, är. Undantag är kommunikationerna till och från orten samt den kommunala servicen – här är boende i Svalövs kommun mera positiva än boende i övriga Skåne.

- **Bland boende i Teckomatorp är det idag en högre andel som tycker att det finns positiva saker om Teckomatorp som omvärlden inte känner till jämfört med vid mätningen 2005.** 51 % av samtliga instämmer i detta och hela 65 % av de boende i åldern 25-44 år. Bland de boende i Teckomatorp i åldern 45+ har andelen ökat från tidigare 30 % till dagens 38 %. De faktorer som lyfts fram om Teckomatorp – och som inte nämnts tidigare - är framför allt att Teckomatorp är en gemytlig miljö, bra sammanhållning och att BT-Kemi sanerar mer än vad folk känner till (12 %).
- **Andelen respondenter som betraktar sig själva som ganska välinformerade om att det pågår ett projekt för sanering av BT-kemi har ökat något sedan mätningarna 2005.** 98 % av alla i Teckomatorp känner till saneringsprojektet, 89 % bland boende i Svalövs kommun exklusive Teckomatorp och 76 % bland boende i övriga Skåne.

## 6.1 Projektledarens reflektioner och rekommendationer

Det har gått ytterligare två år sedan skandalen ägde rum och ett förändringsarbete är på gång. Detta märks i resultatet av undersökningen.

Att en kommunikation ägt rum i Teckomatorp angående vad som händer med BT-Kemi förefaller tydligt. BT Kemi-skandalen upplevs inte längre av de boende i Teckomatorp som en nackdel i jämförelse med andra orter. Det kommer i dag längre ner på den "negativa listan" och faktorer som dåligt affärsutbud, liten by och avsaknaden av en bankomat upplevs som mera negativt. Även bland boende utanför Teckomatorp har andelen som tycker att BT Kemi-skandalen är det mest negativa med orten gått ner något, den största minskningen har skett bland respondenterna som bor i övriga Skåne. Även vad gäller associationen till Teckomatorp i termer av BT Kemi-skandalen har andelen som svarar detta minskat med 7 %-enheter sedan 2005. Även helhetsomdömet om Teckomatorp har ökat oavsett i vilken delmålgrupp vi tittar på.

Kunskapen om att ett saneringsprojekt pågår i Teckomatorp har trängt ut, icke minst bland dem som inte bor i Svalövs kommun. Bland boende i övriga Skåne har kunskapen om saneringsprojektet ökat från tidigare 62 % till dagen 76 %.

Att boende i Svalövs kommun exkl. Teckomatorp ställer sig mera tveksamma till Teckomatorp i en rad frågor ser jag inte som ett problem. Det finns en anledning till att de valt att bo där de bor. Fortsätt dock att föra ut de positiva sidorna med Teckomatorp i termer av bra boendemiljö och bra ur kommunikationssynpunkt.

Lund, 11 september 2007  
GfK Sverige AB



Anders Karlsson



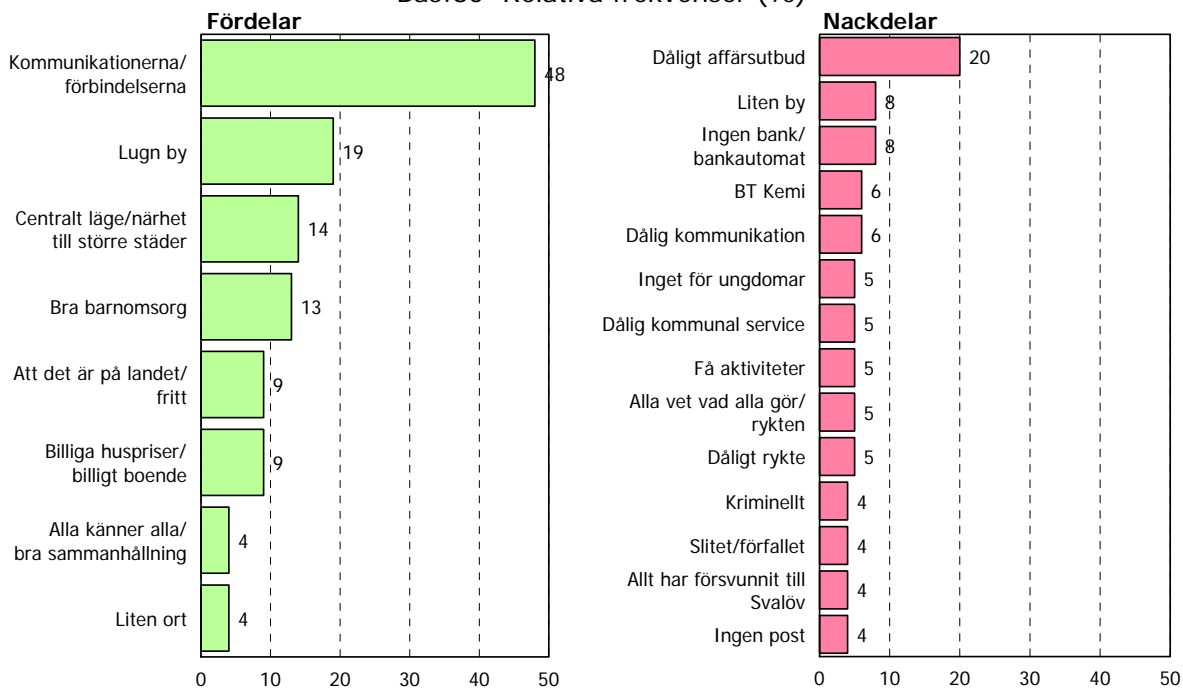
Katharina Norborg

## 7. Grafik

### Teckomatorp

## Vilka ..... tycker du personligen att Teckomatorp har jämfört med andra orter?

Bas:80 Relativa frekvenser (%)



© GfK Sverige AB, 2007

Den största fördelen som Teckomatorp har idag i jämförelse med andra orter är kommunikationerna och förbindelserna följt av att Teckomatorp är en lugn by. Bland dem som tycker att kommunikationerna och förbindelserna är en fördel finner vi en högre andel bland respondenterna i åldersintervallet 25-44 år. Detta följs av att man tycker att Teckomatorp har ett centralt läge och en bra barnomsorg.

Den största nackdelen med Teckomatorp är att det är ett dåligt utbud av affärer i orten. 13 % av samtliga svarar spontant att det inte finns några nackdelar alls med Teckomatorp.

Enligt boende i Svalövs kommun exkl. Teckomatorp och enligt boende i övriga Skåne är BT Kemi-skandalen det mest negativa med Teckomatorp. Andelen som svarar detta är lika hög oberoende av var i Skåne man bor; i Svalövs kommun eller i övriga Skåne.

#### Jämförelser med studien 2005.

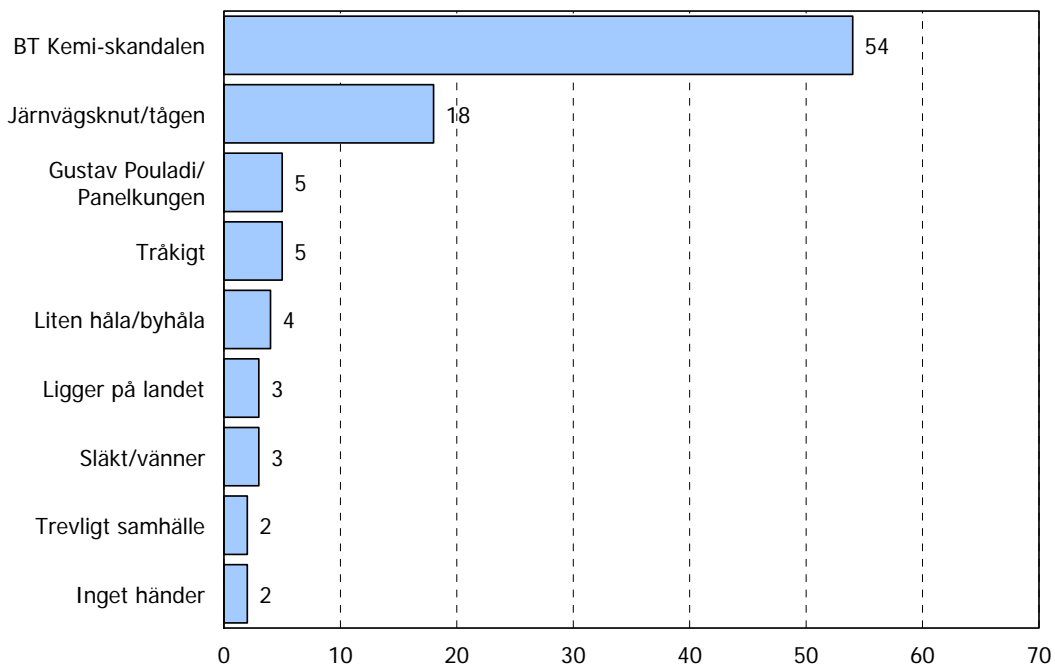
Idag tycker man i högre grad att kommunikationerna och förbindelserna till andra orter är en fördel för Teckomatorp.

2005 var det 26 % av de boende i Teckomatorp som tyckte att BT Kemi var en nackdel för Teckomatorp i jämförelse med andra orter. Idag är det en signifikant lägre andel boende i Teckomatorp som tycker att BT Kemi är en nackdel för orten.

**Ej Teckomatorp**

## Vad kommer du att tänka på när du hör Ortsnamnet Teckomatorp?

Bas:160 Relativa frekvenser (%)



© GfK Sverige AB, 2007

Bland personer som inte bor i Teckomatorp är BT Kemi-skandalen det man kommer att tänka på följt av att Teckomatorp är en järnvägsknut/tågen.

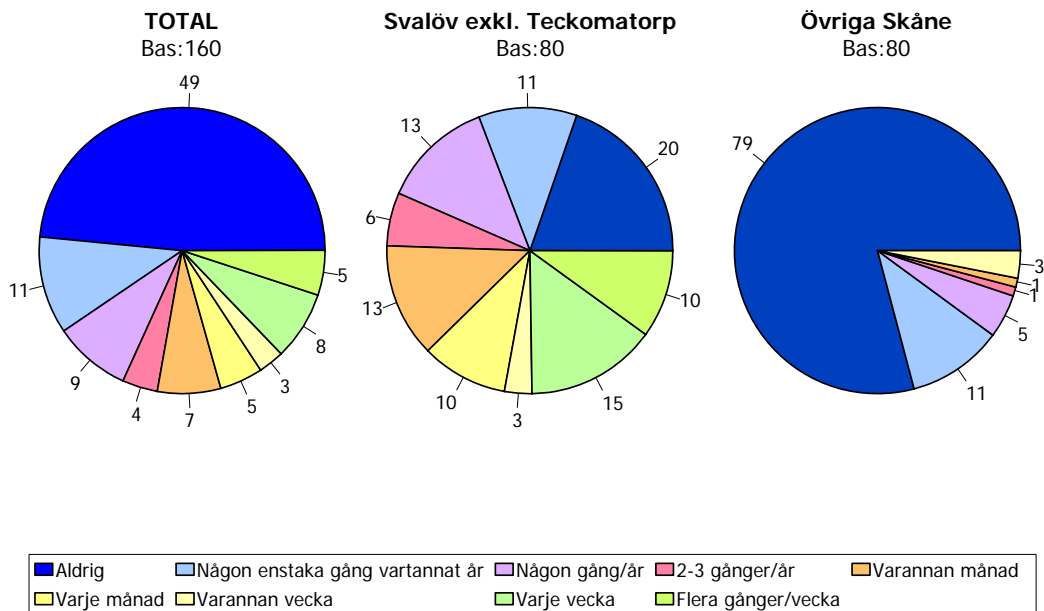
Det finns skillnader mellan åldrarna bland dem som nämner BT Kemi-skandalen. Det är en signifikant högre andel bland respondenterna över 45 år som nämner detta jämfört med de yngre respondenterna. Det är också en något högre andel bland respondenterna i övriga Skåne som nämner BT Kemi-skandalen jämfört med övriga boende i Svalövs kommun (exkl. Teckomatorp).

Jämförelser med studien 2005.

Andelen som nämner BT Kemi-skandalen är idag lägre än för två år sedan då motsvarande siffra var 61 %.

## Hur ofta brukar du besöka Teckomatorp?

Relativa frekvenser (%)



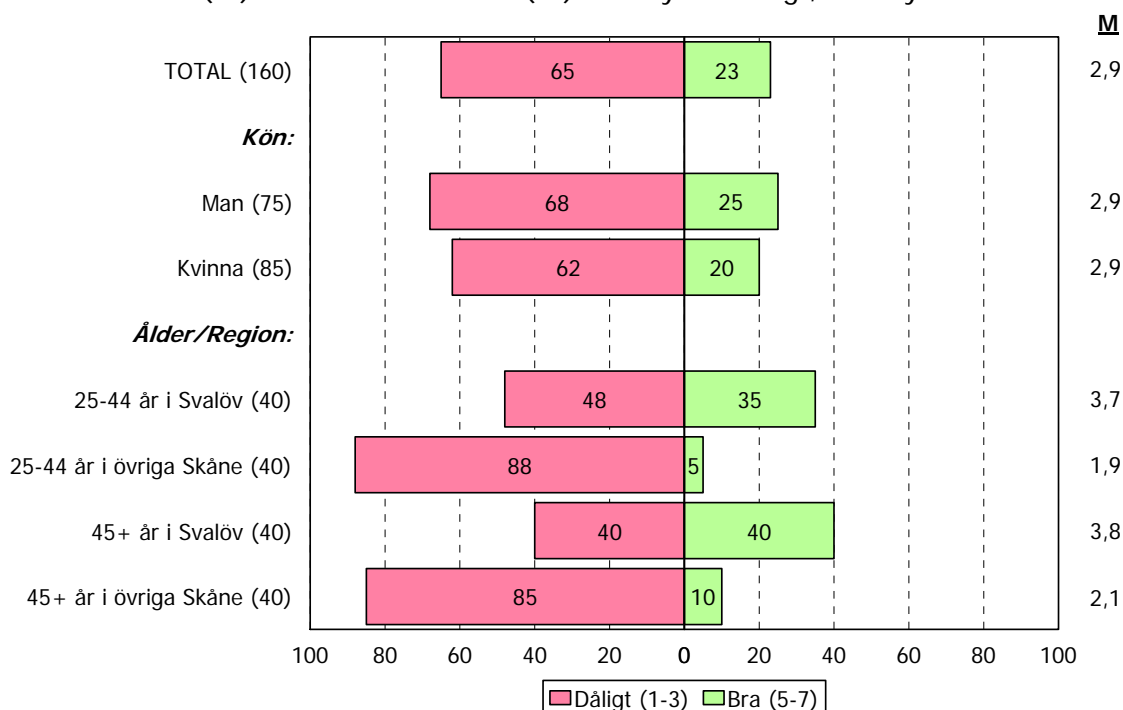
© GfK Sverige AB, 2007

Bland respondenter boende utanför Teckomatorp har knappt hälften aldrig besökt Teckomatorp. Bland boende i Svalöv exkl. Teckomatorp är motsvarande siffra 20 % och bland respondenter i övriga Skåne är siffran 79 %.

Jämförelser med studien 2005.  
 Andelen respondenter som aldrig besökt Teckomatorp är idag något lägre än för två år sedan bland dem som bor i *Svalövs kommun exkl. Teckomatorp*.  
 I målgruppen *övriga Skåne* är andelen besökare/icke besökare i Teckomatorp ungefär lika stor som tidigare.

## Hur väl känner du till Teckomatorp?

Bas = ( ) Relativa frekvenser (%) 1 = Mycket dåligt, 7 = Mycket bra



© GfK Sverige AB, 2007

65 % av samtliga som inte bor i Teckomatorp säger sig känna till orten dåligt eller mycket dåligt. En högre andel män än kvinnor svarar att de känner till Teckomatorp dåligt eller mycket dåligt och en högre andel boende i övriga Skåne jämfört med boende i Svalövs kommun svarar att de känner till Teckomatorp dåligt eller mycket dåligt.

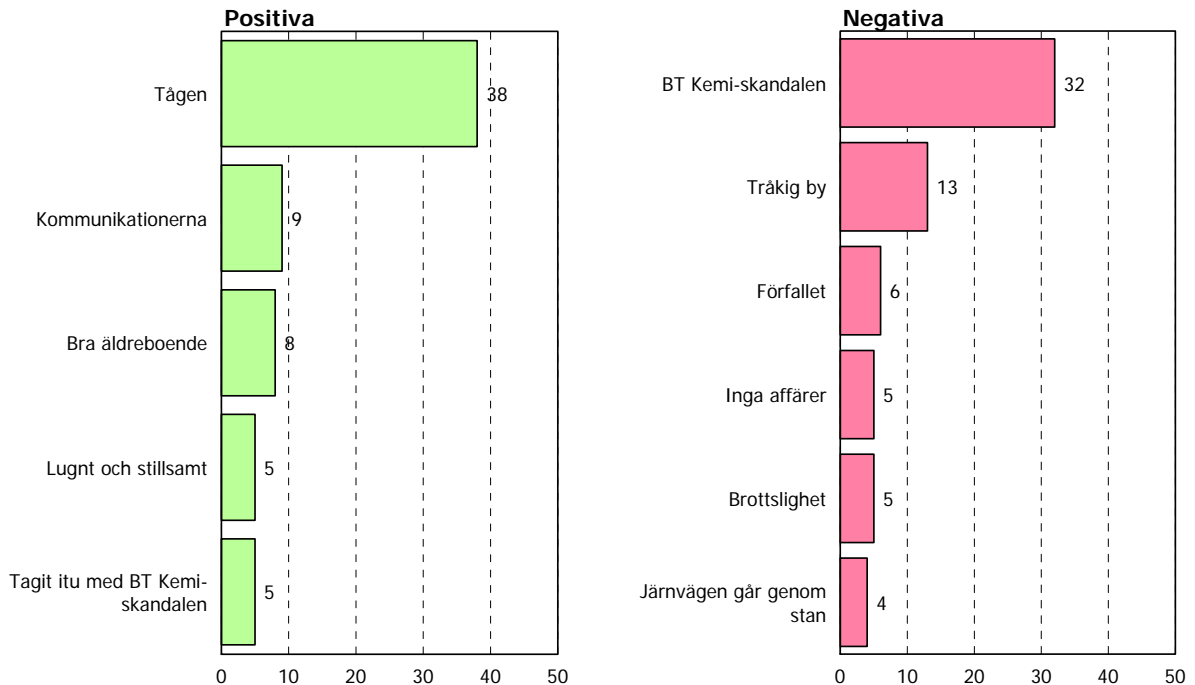
### Jämförelser med studien 2005.

Totalt sett är andelen som svarar att de känner till Teckomatorp dåligt eller mycket dåligt respektive bra eller mycket bra lika hög som vid mätningen för två år sedan.

Bland de yngre respondenterna 25-44 år är det däremot en något lägre andel som svarar att de känner till Teckomatorp dåligt eller mycket dåligt medan det är det omvända förhållandet i åldersgruppen 45 år och äldre.

## Vad är det mest ..... med Teckomatorp enligt din mening?

Bas:78 Relativa frekvenser (%)



© GfK Sverige AB, 2007

Det mest positiva med Teckomatorp är – enligt dem som inte bor i Teckomatorp - tågen och kommunikationerna följt av att orten är bra för äldreboende.

Det mest negativa med Teckomatorp är BT Kemi-skandalen och att orten betraktas som en tråkig by.

Jämförelser med studien 2005.

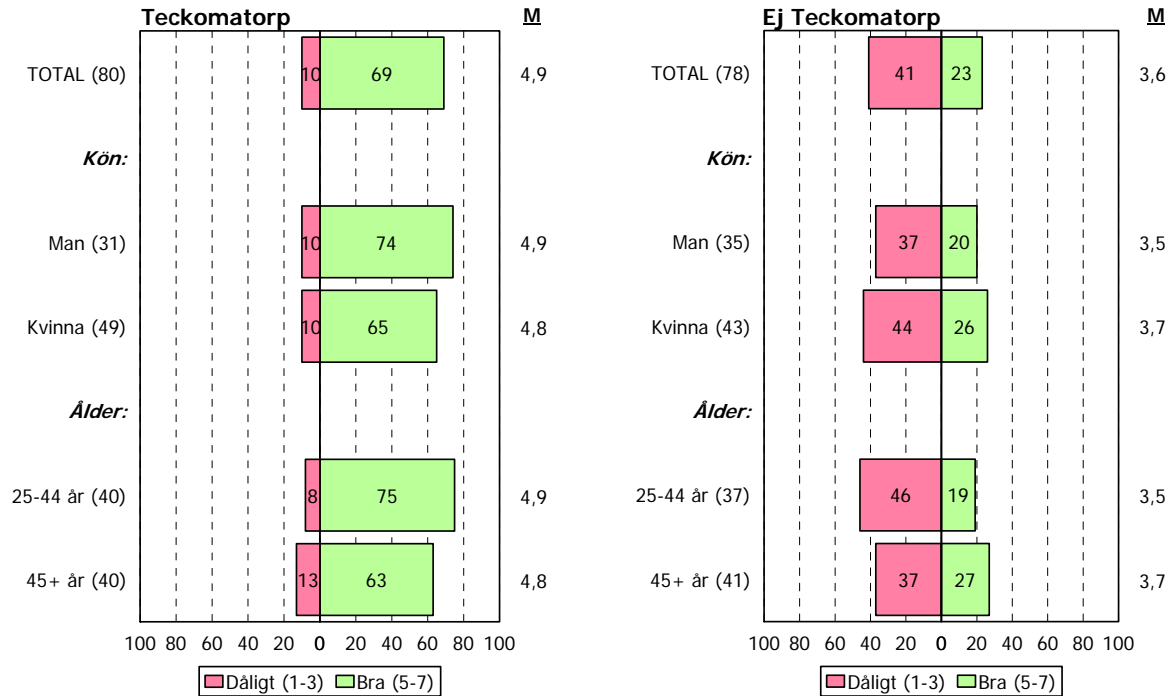
Andelen som svarar att BT Kemi-skandalen är det mest negativa för Teckomatorp har minskat med 1 %-enhet jämfört med mätningen för två år sedan.



## Teckomatorp + Ej Teckomatorp

### Vilket helhetsomdöme vill du ge Teckomatorp?

Bas = ( ) Relativa frekvenser (%) 1 = Mycket dåligt, 7 = Mycket bra



© GfK Sverige AB, 2007

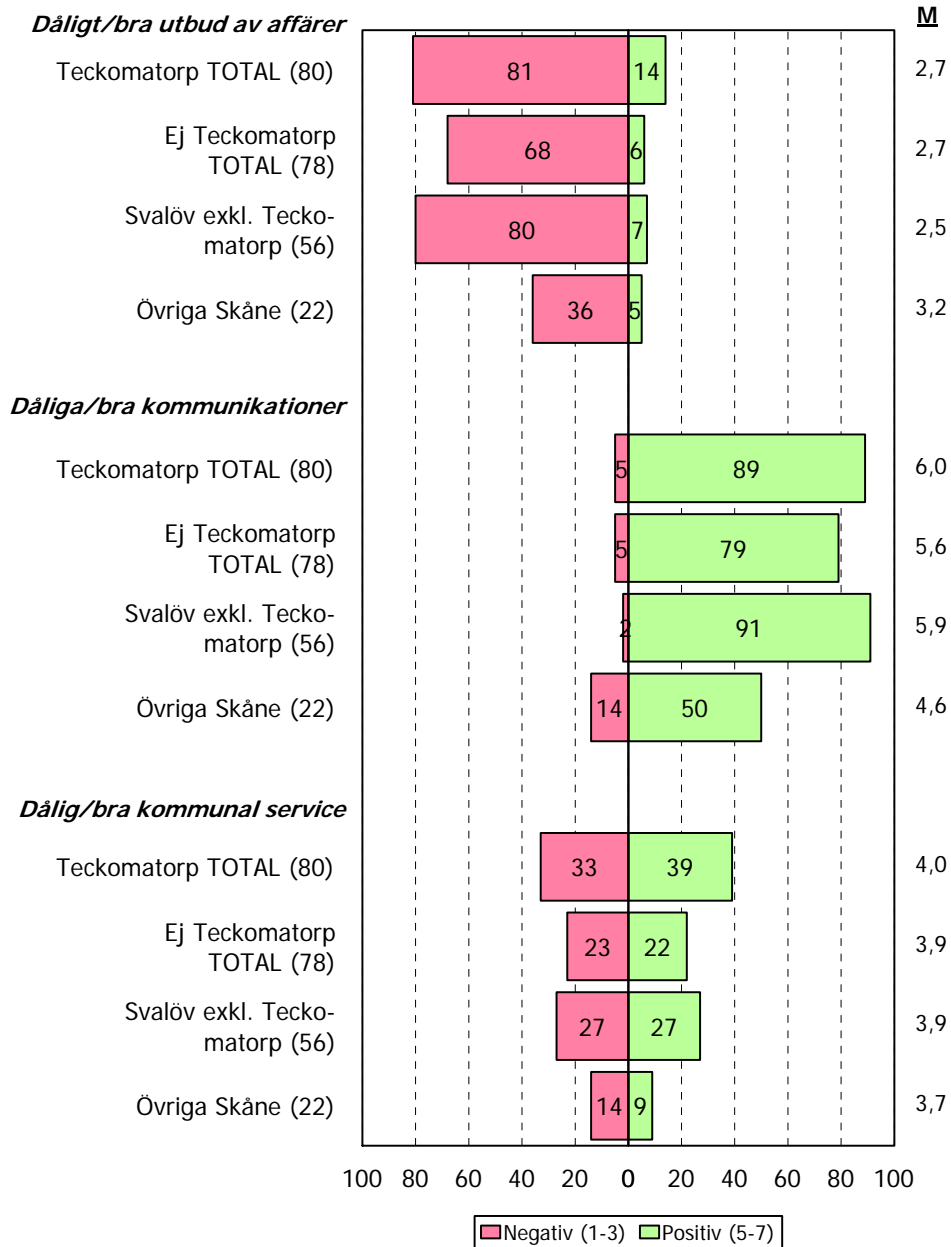
Bland dem som har någon kännedom om Teckomatorp ger boende i Teckomatorp orten ett högre genomsnittsbetyg beträffande helhetsomdömet än vad boende utanför Teckomatorp gör. Skillnader i åsikter om helhetsomdömet av Teckomatorp åldersmässigt och mellan könen är marginella.

#### Jämförelser med studien 2005.

Boende i Teckomatorp ger i dag ett något högre genomsnittsbetyg beträffande helhetsomdömet jämfört med för två år sedan. Boende utanför Teckomatorp ger däremot idag ett något sämre genomsnittsbetyg på helhetsomdömet.

## Attitydbedömning Teckomatorp

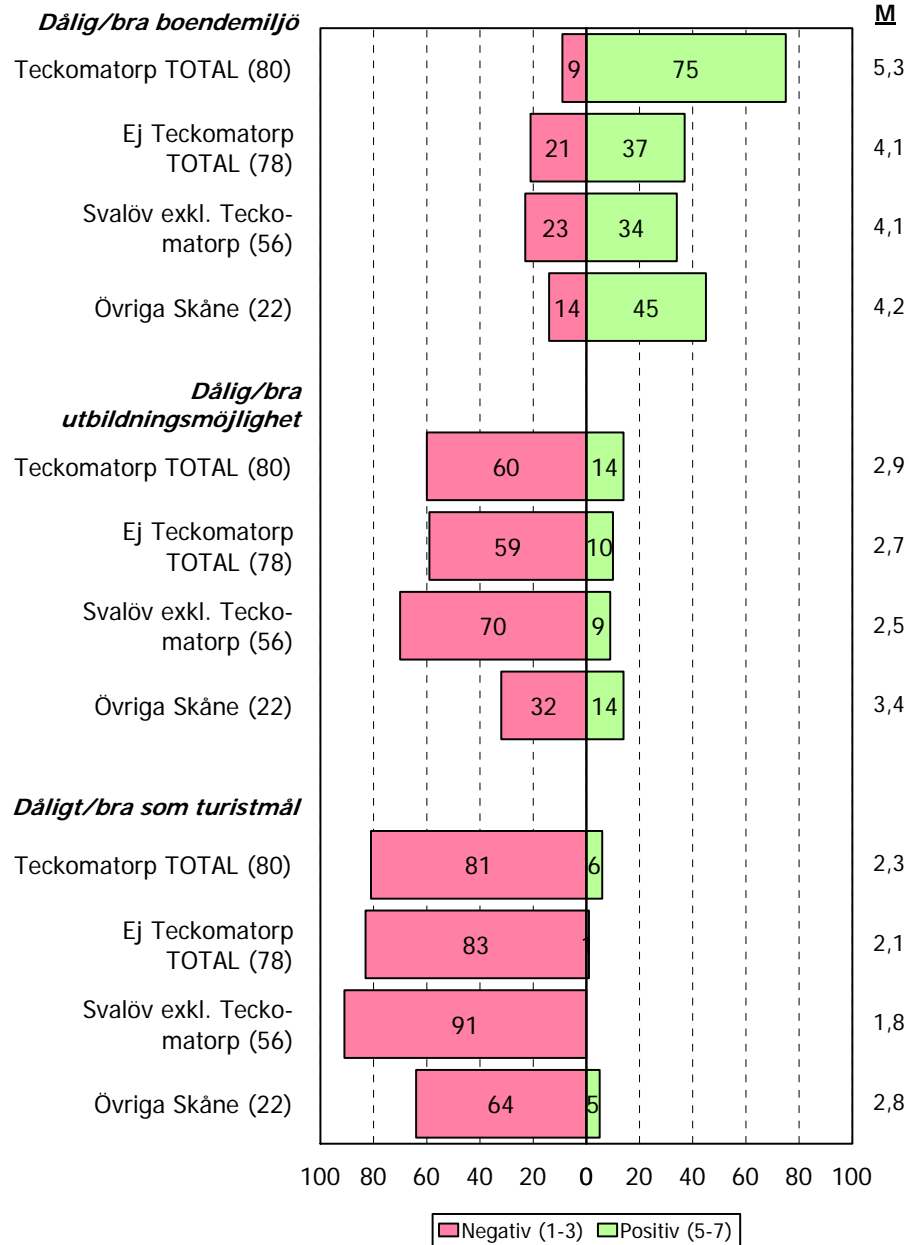
Bas = ( ) Relativa frekvenser (%)  
 1 = Mycket negativ, 7 = Mycket positiv



© GfK Sverige AB, 2007

## Attitydbedömning Teckomatorp

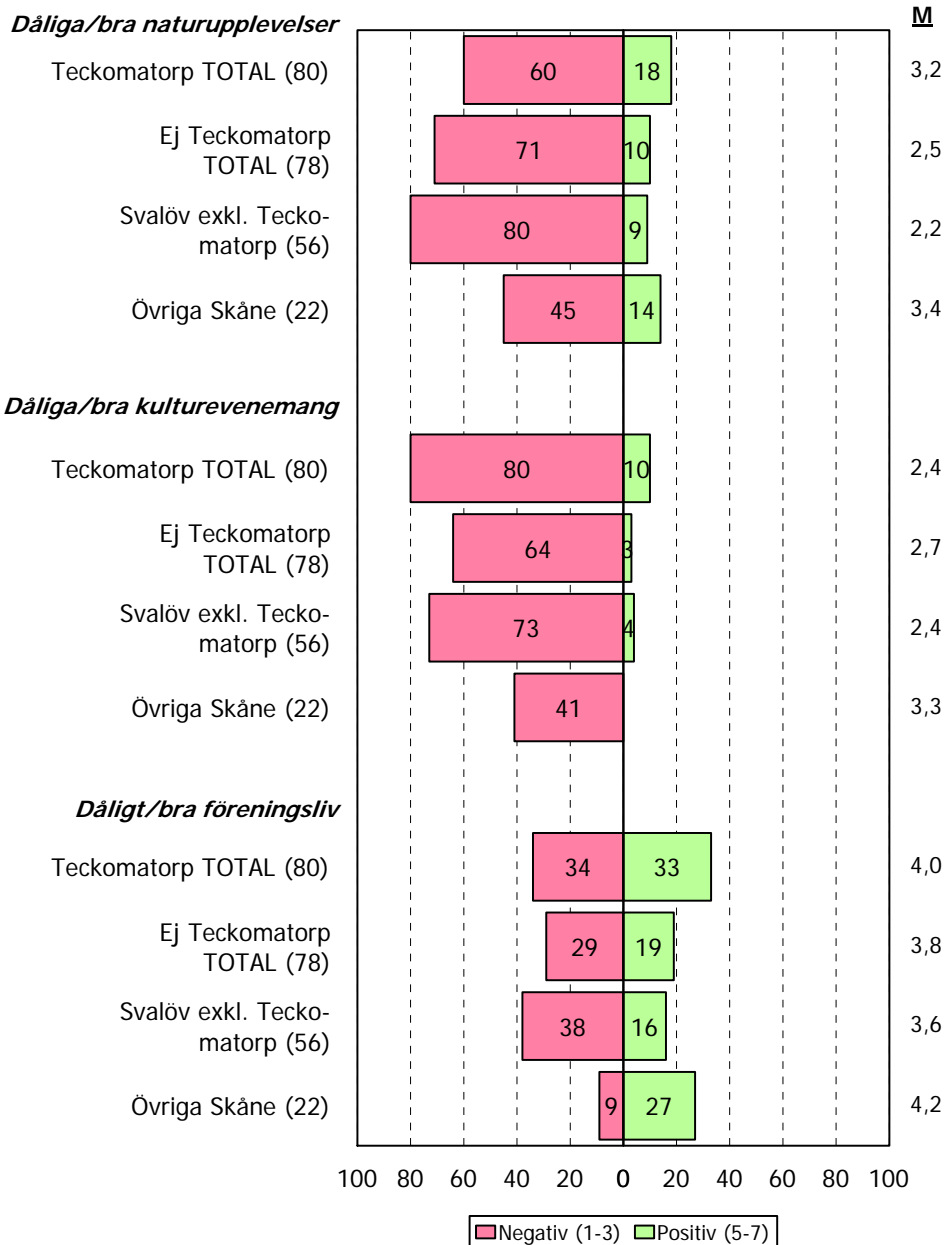
Bas = ( ) Relativa frekvenser (%)  
 1 = Mycket negativ, 7 = Mycket positiv



© GfK Sverige AB, 2007

## Attitydbedömning Teckomatorp

Bas = ( ) Relativa frekvenser (%)  
 1 = Mycket negativ, 7 = Mycket positiv



Resultatet visar att de 9 områdena, vilka vi ber respondenterna att bedöma, kan delas in i tre kategorier; de man överlag är positiv till, de man är överlag är negativ till och de man ställer sig neutral till eller inte tar någon ställning. Av de 9 olika områdena är det 5 som man är övervägande negativ till, 2 är man positiv till och 2 är man indifferent till.

De områden som man ställer sig *positiva* till är:

- Bra kommunikationer
- Bra boendemiljö

De områden som man ställer sig *negativa* till är:

- Dåligt utbud av affärer
- Dåliga utbildningsmöjligheter
- Dåligt som turistmål
- Dåliga naturupplevelser
- Dåliga kulturevenemang

De områden man ställer sig *neutral* till är:

- Bra/dålig kommunal service
- Bra/dåligt föreningsliv

Jämförelser med studien 2005.

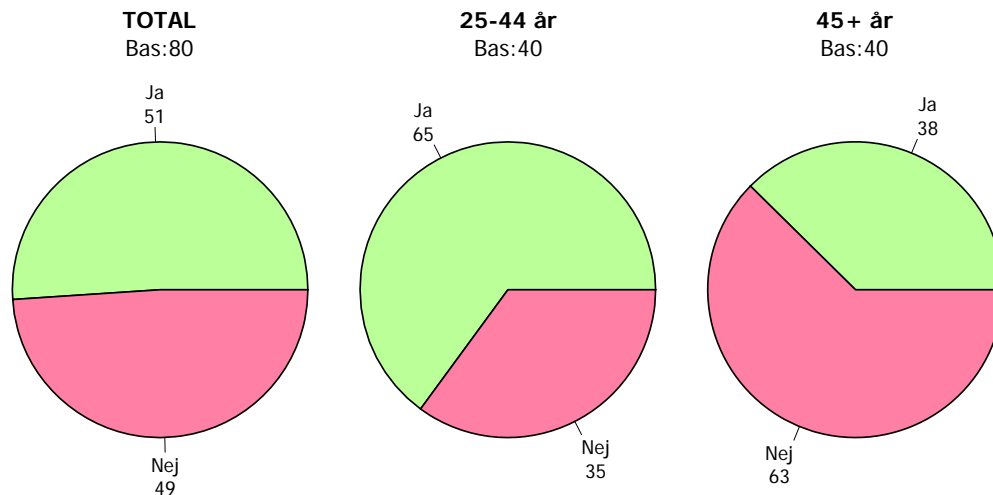
Boende i Teckomatorp: På 6 av punkterna har attityderna förbättrats/bibehållits medan attityderna försämrats något på punkterna utbildningsmöjligheter, kulturevenemang och föreningsliv.

Boende på annan ort än i Teckomatorp: På 6 av punkterna har attityderna förbättrats/bibehållits medan attityderna försämrats något på punkterna utbudet av affärer, kommunikationer och utbildningsmöjligheter.

**Teckomatorp**

## Tycker du det finns positiva saker med Teckomatorp som omvärlden inte känner till?

Relativa frekvenser (%)



© GfK Sverige AB, 2007

Bland de boende i Teckomatorp är det 51 % som tycker det finns positiva saker med Teckomatorp som omvärlden inte känner till. Yngre respondenter tycker i högre grad än de äldre att så är fallet.

Bland det som nämns mest frekvent är att man tycker att Teckomatorp har en gemytlig miljö, bra sammanhållning, bra kommunikationer, lugnt och trivsamt samt att BT Kemi sanerar mer än folk känner till.

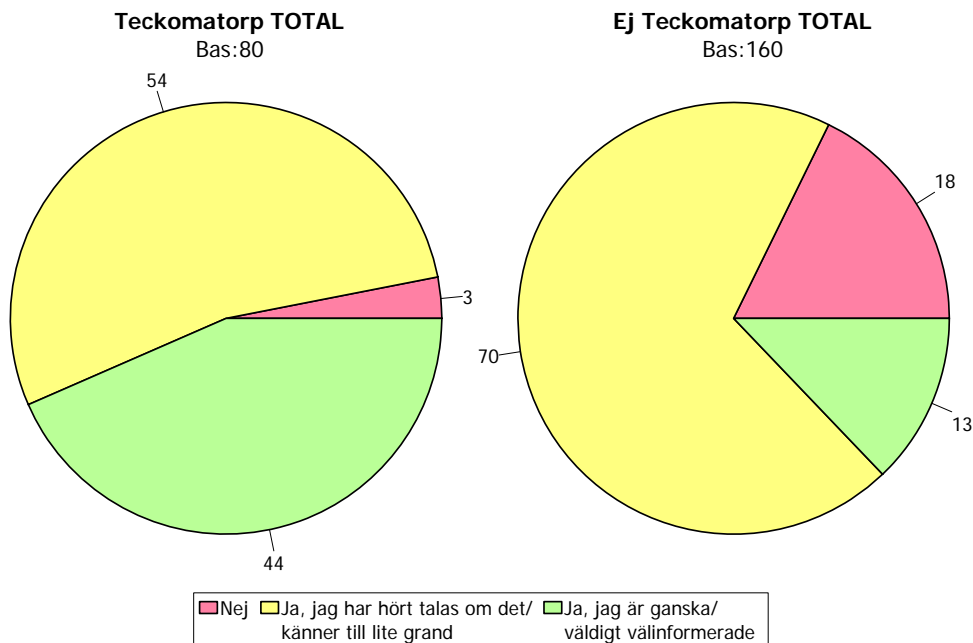
Jämförelser med studien 2005.

Det är avsevärt högre andel respondenter som idag tycker att det finns positiva saker med Teckomatorp som omvärlden inte känner till.

**Teckomatorp + Ej Teckomatorp**

## Känner du till att det pågår ett projekt för sanering av BT Kemi-området?

Relativa frekvenser (%)



© GfK Sverige AB, 2007

Bland boende i Teckomatorp är det 44 % som känner till och är ganska välinformerade om att ett projekt för sanering av BT Kemi pågår och ytterligare 54 % har hört talas om det. Bland dem som svarat att de har hört talas om det och att det känner till det lite grand finner vi en något högre andel bland respondenterna som varit bosatta i Teckomatorp i 1-5 år.

Motsvarande siffra för boende utanför Teckomatorp är 13 % som känner till och är ganska välinformerad och ytterligare 70 % som hört talas om det.

### Jämförelser med studien 2005.

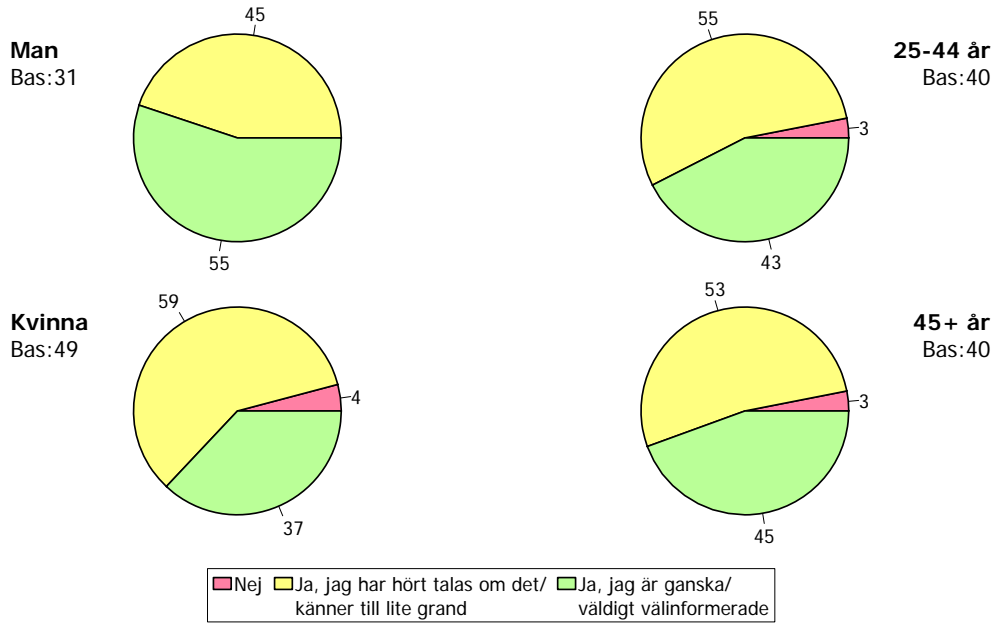
Bland boende i Teckomatorp är det en något högre andel respondenter som känner till projektet och är ganska välinformerade medan en något lägre andel har hört talas om projektet och bara anser sig känna till det lite grand. Det är också en något högre andel som inte hört talas om projektet alls.

Bland boende utanför Teckomatorp är det framför allt andelen som inte alls känner till projektet med saneringen som minskat från tidigare 22 % till dagens 18 %.

## Känner du till att det pågår ett projekt för sanering av BT Kemi-området?

### Teckomatorp

Relativa frekvenser (%)



© GfK Sverige AB, 2007

#### Jämförelser med studien 2005.

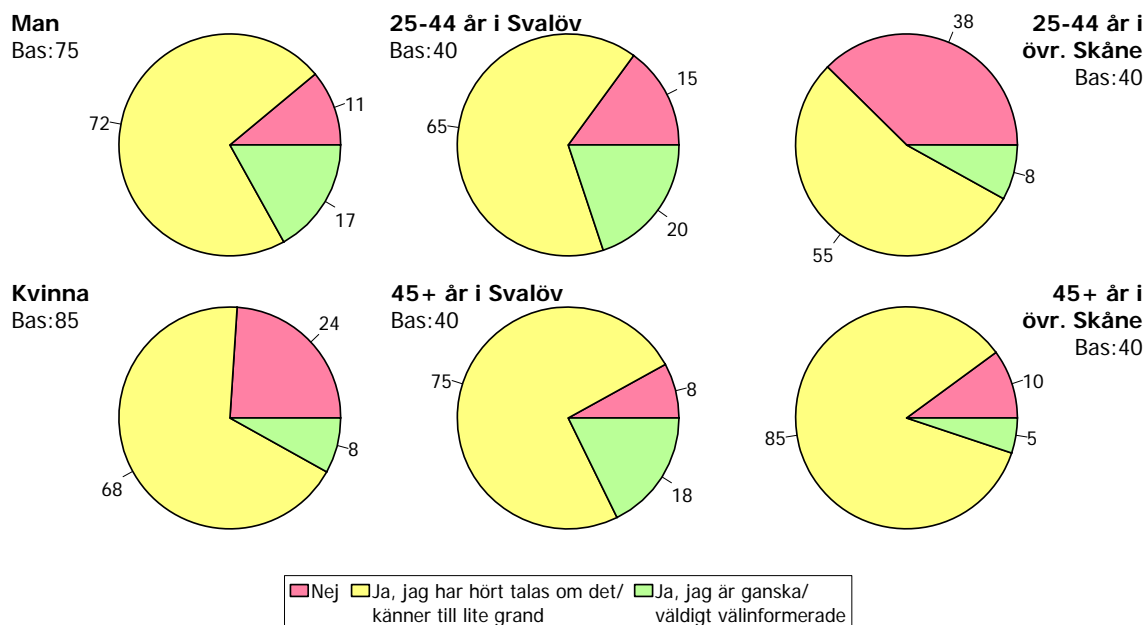
Andelen män som idag känner till och som är ganska välinformerade om saneringen har ökat markant under de två åren medan kännedomen hos kvinnorna är ungefär densamma som tidigare. I den yngre åldersgruppen är det idag en något högre andel som känner till och är ganska välinformerade om saneringsprojektet.



## Känner du till att det pågår ett projekt för sanering av BT Kemi-området?

### Ej Teckomatorp

Relativa frekvenser (%)



© GfK Sverige AB, 2007

#### Jämförelser med studien 2005.

Andelen män som idag känner till och som är ganska välinformerade om saneringen är lika stor som för två år sedan däremot har andelen som inte känner till projektet minskat från 17 % till dagens 11 %. Bland kvinnorna är det en marginellt högre andel som känner sig välinformerade om projektet och andelen som inte känner till det har minskat från tidigare 27 % till dagens 24 %.

Bland boende i Svalövs kommun exkl. Teckomatorp i åldern 25-44 år är det en högre andel idag som känner sig välinformerade om saneringsprojektet, 20 % idag jämfört med 7 % för två år sedan. Samtidigt som andelen respondenter som inte alls känner till projektet också har ökat, 15 % idag jämfört med 5 % för två år sedan. I gruppen respondenter 45 år eller äldre är det en något lägre andel som känner sig välinformerad om projektet, 18 % idag jämfört med 21 % för två år sedan och det är också en marginellt högre andel som inte hört talas om projektet, 8 % idag jämfört med 7 % för två år sedan.

Bland boende i övriga Skåne i åldern 25-44 år är det en högre andel idag som känner sig välinformerade om saneringsprojektet, 8 % idag jämfört med 5 % för två år sedan. Andelen respondenter som inte alls känner till projektet har också minskat rejält, 38 % idag jämfört med 50 % för två år sedan. I gruppen respondenter 45 år eller äldre är det en lägre andel som känner sig välinformerad om projektet, 5 % idag jämfört med 14 % för två år sedan medan det är en avsevärt lägre andel som inte hört talas om projektet, 10 % idag jämfört med 26 % för två år sedan.

## 8. Datatabeller

Svalövs kommun  
Attitydundersökning  
Augusti 2007

BAKGRUNSDATA

Ålder/region

|   | Kön   |     | Ålder  |       | Region | Barnfamilj |                 |     | Utbildning |                  |               |                           | Boendeform                |                           |                         |               | Antal år i Teckomatorp |        |            |             |
|---|-------|-----|--------|-------|--------|------------|-----------------|-----|------------|------------------|---------------|---------------------------|---------------------------|---------------------------|-------------------------|---------------|------------------------|--------|------------|-------------|
|   | TOTAL | Man | Kvinna | 25-44 |        | 45 år+     | Tecko<br>matorp | Ja  | Nej        | Förgym<br>nasial | Gymna<br>sial | Univ.<br>Högsk.<br>Ej ex. | Univ.<br>Högsk.<br>Examen | Villa<br>Radhus<br>Kejdeh | Bost.<br>rätt<br>Insats | Hyres<br>rätt | Annat                  | 1-5 år | 6-10<br>år | 11-25<br>år |
|   | Bas:  | 80  | 31     | 49    | 40     | 40         | 80              | 67  | 13         | 18               | 42            | 5                         | 15                        | 57                        | 7                       | 13            | 3                      | 19     | 14         | 17          |
| 25-44 år i Teckomatorp                                  | 40    | 14  | 26     | 40    | -      | 40         | 34              | 6   | 4          | 22               | 3             | 11                        | 29                        | 3                         | 7                       | 1             | 14                     | 10     | 9          | 7           |
|   | 50%   | 45% | 53%    | 100%+ | --     | 50%        | 51%             | 46% | 22%-       | 52%              | 60%           | 73%                       | 51%                       | 43%                       | 54%                     | 33%           | 74%+                   | 71%    | 53%        | 23%-        |
| 45 år och äldre i Teckomatorp                           | 40    | 17  | 23     | -     | 40     | 40         | 33              | 7   | 14         | 20               | 2             | 4                         | 28                        | 4                         | 6                       | 2             | 5                      | 4      | 8          | 23          |
|   | 50%   | 55% | 47%    | --    | 100%+  | 50%        | 49%             | 54% | 78%+       | 48%              | 40%           | 27%                       | 49%                       | 57%                       | 46%                     | 67%           | 26%-                   | 29%    | 47%        | 77%+        |
| 25-44 år i Svalövs kommun<br>(exkl. Teckomatorp)        | -     | -   | -      | -     | -      | -          | -               | -   | -          | -                | -             | -                         | -                         | -                         | -                       | -             | -                      | -      | -          | -           |
| 45 år och äldre i Svalövs<br>kommun (exkl. Teckomatorp) | -     | -   | -      | -     | -      | -          | -               | -   | -          | -                | -             | -                         | -                         | -                         | -                       | -             | -                      | -      | -          | -           |
| 25-44 år i övriga Skåne                                 | -     | -   | -      | -     | -      | -          | -               | -   | -          | -                | -             | -                         | -                         | -                         | -                       | -             | -                      | -      | -          | -           |
| 45 år och äldre i övriga Skåne                          | -     | -   | -      | -     | -      | -          | -               | -   | -          | -                | -             | -                         | -                         | -                         | -                       | -             | -                      | -      | -          | -           |

Region

|                                       | Kön   |      | Ålder  |       | Region | Barnfamilj |                 |      | Utbildning |                  |               |                           | Boendeform                |                           |                         |               | Antal år i Teckomatorp |        |            |             |
|---------------------------------------|-------|------|--------|-------|--------|------------|-----------------|------|------------|------------------|---------------|---------------------------|---------------------------|---------------------------|-------------------------|---------------|------------------------|--------|------------|-------------|
|                                       | TOTAL | Man  | Kvinna | 25-44 |        | 45 år+     | Tecko<br>matorp | Ja   | Nej        | Förgym<br>nasial | Gymna<br>sial | Univ.<br>Högsk.<br>Ej ex. | Univ.<br>Högsk.<br>Examen | Villa<br>Radhus<br>Kejdeh | Bost.<br>rätt<br>Insats | Hyres<br>rätt | Annat                  | 1-5 år | 6-10<br>år | 11-25<br>år |
|                                       | Bas:  | 80   | 31     | 49    | 40     | 40         | 80              | 67   | 13         | 18               | 42            | 5                         | 15                        | 57                        | 7                       | 13            | 3                      | 19     | 14         | 17          |
| Teckomatorp                           | 80    | 31   | 49     | 40    | 40     | 80         | 67              | 13   | 18         | 42               | 5             | 15                        | 57                        | 7                         | 13                      | 3             | 19                     | 14     | 17         | 30          |
|                                       | 100%  | 100% | 100%   | 100%  | 100%   | 100%       | 100%            | 100% | 100%       | 100%             | 100%          | 100%                      | 100%                      | 100%                      | 100%                    | 100%          | 100%                   | 100%   | 100%       | 100%        |
| Svalövs kommun (exkl.<br>Teckomatorp) | -     | -    | -      | -     | -      | -          | -               | -    | -          | -                | -             | -                         | -                         | -                         | -                       | -             | -                      | -      | -          | -           |
| Övriga Skåne                          | -     | -    | -      | -     | -      | -          | -               | -    | -          | -                | -             | -                         | -                         | -                         | -                       | -             | -                      | -      | -          | -           |

Skriv in IP:s postnummer.

|                           | Kön   |      | Ålder  |       | Region | Barnfamilj |              | Utbildning |      |              |           | Boendeform          |                     |                     |                   | Antal år i Teckomatorp |       |        |         |          |
|---------------------------|-------|------|--------|-------|--------|------------|--------------|------------|------|--------------|-----------|---------------------|---------------------|---------------------|-------------------|------------------------|-------|--------|---------|----------|
|                           | TOTAL | Man  | Kvinna | 25-44 |        | 45 år+     | Tecko matorp | Ja         | Nej  | Förgymnasial | Gymnasial | Univ. Högsk. Ej ex. | Univ. Högsk. Examen | Villa Radhus Kejdeh | Bost. rätt Insats | Hyres rätt             | Annat | 1-5 år | 6-10 år | 11-25 år |
| Bas:                      | 80    | 31   | 49     | 40    | 40     | 80         | 67           | 13         | 18   | 42           | 5         | 15                  | 57                  | 7                   | 13                | 3                      | 19    | 14     | 17      | 30       |
| 260 20 - Teckomatorp      | 80    | 31   | 49     | 40    | 40     | 80         | 67           | 13         | 18   | 42           | 5         | 15                  | 57                  | 7                   | 13                | 3                      | 19    | 14     | 17      | 30       |
|                           | 100%  | 100% | 100%   | 100%  | 100%   | 100%       | 100%         | 100%       | 100% | 100%         | 100%      | 100%                | 100%                | 100%                | 100%              | 100%                   | 100%  | 100%   | 100%    | 100%     |
| 260 21 - Billeberga       | -     | -    | -      | -     | -      | -          | -            | -          | -    | -            | -         | -                   | -                   | -                   | -                 | -                      | -     | -      | -       | -        |
| 260 22 - Tågarp           | -     | -    | -      | -     | -      | -          | -            | -          | -    | -            | -         | -                   | -                   | -                   | -                 | -                      | -     | -      | -       | -        |
| 260 23 - Kågeröd          | -     | -    | -      | -     | -      | -          | -            | -          | -    | -            | -         | -                   | -                   | -                   | -                 | -                      | -     | -      | -       | -        |
| 260 24 - Röstånga         | -     | -    | -      | -     | -      | -          | -            | -          | -    | -            | -         | -                   | -                   | -                   | -                 | -                      | -     | -      | -       | -        |
| 268 31 - Svalöv tätort    | -     | -    | -      | -     | -      | -          | -            | -          | -    | -            | -         | -                   | -                   | -                   | -                 | -                      | -     | -      | -       | -        |
| 268 32 - Svalöv tätort    | -     | -    | -      | -     | -      | -          | -            | -          | -    | -            | -         | -                   | -                   | -                   | -                 | -                      | -     | -      | -       | -        |
| 268 33 - Svalöv tätort    | -     | -    | -      | -     | -      | -          | -            | -          | -    | -            | -         | -                   | -                   | -                   | -                 | -                      | -     | -      | -       | -        |
| 268 34 - Svalöv tätort    | -     | -    | -      | -     | -      | -          | -            | -          | -    | -            | -         | -                   | -                   | -                   | -                 | -                      | -     | -      | -       | -        |
| 268 80 - Svalöv kommunhus | -     | -    | -      | -     | -      | -          | -            | -          | -    | -            | -         | -                   | -                   | -                   | -                 | -                      | -     | -      | -       | -        |
| 268 90 - Svalöv landsbygd | -     | -    | -      | -     | -      | -          | -            | -          | -    | -            | -         | -                   | -                   | -                   | -                 | -                      | -     | -      | -       | -        |
| Övriga Skåne              | -     | -    | -      | -     | -      | -          | -            | -          | -    | -            | -         | -                   | -                   | -                   | -                 | -                      | -     | -      | -       | -        |

Ålder

|              | Kön   |     | Ålder  |       | Region | Barnfamilj |              | Utbildning |      |              |           | Boendeform          |                     |                     |                   | Antal år i Teckomatorp |       |        |         |          |
|--------------|-------|-----|--------|-------|--------|------------|--------------|------------|------|--------------|-----------|---------------------|---------------------|---------------------|-------------------|------------------------|-------|--------|---------|----------|
|              | TOTAL | Man | Kvinna | 25-44 |        | 45 år+     | Tecko matorp | Ja         | Nej  | Förgymnasial | Gymnasial | Univ. Högsk. Ej ex. | Univ. Högsk. Examen | Villa Radhus Kejdeh | Bost. rätt Insats | Hyres rätt             | Annat | 1-5 år | 6-10 år | 11-25 år |
| Bas:         | 80    | 31  | 49     | 40    | 40     | 80         | 67           | 13         | 18   | 42           | 5         | 15                  | 57                  | 7                   | 13                | 3                      | 19    | 14     | 17      | 30       |
| 25-44 år     | 40    | 14  | 26     | 40    | -      | 40         | 34           | 6          | 4    | 22           | 3         | 11                  | 29                  | 3                   | 7                 | 1                      | 14    | 10     | 9       | 7        |
|              | 50%   | 45% | 53%    | 100%+ | --     | 50%        | 51%          | 46%        | 22%- | 52%          | 60%       | 73%                 | 51%                 | 43%                 | 54%               | 33%                    | 74%+  | 71%    | 53%     | 23%-     |
| 45 år+       | 40    | 17  | 23     | -     | 40     | 40         | 33           | 7          | 14   | 20           | 2         | 4                   | 28                  | 4                   | 6                 | 2                      | 5     | 4      | 8       | 23       |
|              | 50%   | 55% | 47%    | --    | 100%+  | 50%        | 49%          | 54%        | 78%+ | 48%          | 40%       | 27%                 | 49%                 | 57%                 | 46%               | 67%                    | 26%-  | 29%    | 47%     | 77%+     |
| Medelvärde   | 50    | 53  | 48     | 36    | 64     | 50         | 51           | 46         | 68   | 46           | 52        | 40                  | 50                  | 54                  | 47                | 46                     | 41    | 42     | 46      | 61       |
| Standardavv. | 18    | 18  | 17     | 5     | 14     | 18         | 18           | 15         | 19   | 13           | 23        | 10                  | 17                  | 24                  | 20                | 10                     | 13    | 14     | 14      | 18       |

Kön

|        | Kön       |             | Ålder       |           | Region    | Barnfamilj |              | Utbildning |           |              |           | Boendeform          |                     |                     |                   | Antal år i Teckomatorp |           |          |           |            |
|--------|-----------|-------------|-------------|-----------|-----------|------------|--------------|------------|-----------|--------------|-----------|---------------------|---------------------|---------------------|-------------------|------------------------|-----------|----------|-----------|------------|
|        | TOTAL     | Man         | Kvinna      | 25-44     |           | 45 år+     | Tecko matorp | Ja         | Nej       | Förgymnasial | Gymnasial | Univ. Högsk. Ej ex. | Univ. Högsk. Examen | Villa Radhus Kejdeh | Bost. rätt Insats | Hyres rätt             | Annat     | 1-5 år   | 6-10 år   | 11-25 år   |
| Bas:   | 80        | 31          | 49          | 40        | 40        | 80         | 67           | 13         | 18        | 42           | 5         | 15                  | 57                  | 7                   | 13                | 3                      | 19        | 14       | 17        | 30         |
| Man    | 31<br>39% | 31<br>100%+ | -<br>--     | 14<br>35% | 17<br>43% | 31<br>39%  | 25<br>37%    | 6<br>46%   | 10<br>56% | 16<br>38%    | 1<br>20%  | 4<br>27%            | 25<br>44%           | 1<br>14%            | 4<br>31%          | 1<br>33%               | 4<br>21%  | 6<br>43% | 3<br>18%  | 18<br>60%+ |
| Kvinna | 49<br>61% | -<br>--     | 49<br>100%+ | 26<br>65% | 23<br>58% | 49<br>61%  | 42<br>63%    | 7<br>54%   | 8<br>44%  | 26<br>62%    | 4<br>80%  | 11<br>73%           | 32<br>56%           | 6<br>86%            | 9<br>69%          | 2<br>67%               | 15<br>79% | 8<br>57% | 14<br>82% | 12<br>40%- |

Boendeform

|                            | Kön       |           | Ålder     |           | Region    | Barnfamilj |              | Utbildning |           |              |           | Boendeform          |                     |                     |                   | Antal år i Teckomatorp |           |           |           |           |
|----------------------------|-----------|-----------|-----------|-----------|-----------|------------|--------------|------------|-----------|--------------|-----------|---------------------|---------------------|---------------------|-------------------|------------------------|-----------|-----------|-----------|-----------|
|                            | TOTAL     | Man       | Kvinna    | 25-44     |           | 45 år+     | Tecko matorp | Ja         | Nej       | Förgymnasial | Gymnasial | Univ. Högsk. Ej ex. | Univ. Högsk. Examen | Villa Radhus Kejdeh | Bost. rätt Insats | Hyres rätt             | Annat     | 1-5 år    | 6-10 år   | 11-25 år  |
| Bas:                       | 80        | 31        | 49        | 40        | 40        | 80         | 67           | 13         | 18        | 42           | 5         | 15                  | 57                  | 7                   | 13                | 3                      | 19        | 14        | 17        | 30        |
| Villa/radhus/kejdehus      | 57<br>71% | 25<br>81% | 32<br>65% | 29<br>73% | 28<br>70% | 57<br>71%  | 48<br>72%    | 9<br>69%   | 13<br>72% | 27<br>64%    | 5<br>100% | 12<br>80%           | 57<br>100%+         | -<br>--             | -<br>--           | -<br>--                | 12<br>63% | 10<br>71% | 10<br>59% | 25<br>83% |
| Bostadsrätt/insatslägenhet | 7<br>9%   | 1<br>3%   | 6<br>12%  | 3<br>8%   | 4<br>10%  | 7<br>9%    | 6<br>9%      | 1<br>8%    | 2<br>11%  | 5<br>12%     | -<br>-    | -<br>-              | -<br>--             | 7<br>100%+          | -<br>-            | -<br>-                 | 3<br>16%  | 2<br>14%  | 2<br>12%  | -<br>-    |
| Hyresrätt                  | 13<br>16% | 4<br>13%  | 9<br>18%  | 7<br>18%  | 6<br>15%  | 13<br>16%  | 10<br>15%    | 3<br>23%   | 3<br>17%  | 8<br>19%     | -<br>-    | 2<br>13%            | -<br>--             | -<br>-              | 13<br>100%+       | -<br>-                 | 4<br>21%  | 1<br>7%   | 4<br>24%  | 4<br>13%  |
| Annat                      | 3<br>4%   | 1<br>3%   | 2<br>4%   | 1<br>3%   | 2<br>5%   | 3<br>4%    | 3<br>4%      | -<br>-     | -<br>-    | 2<br>5%      | -<br>-    | 1<br>7%             | -<br>-              | -<br>-              | -<br>-            | 3<br>100%+             | -<br>-    | 1<br>7%   | 1<br>6%   | 1<br>3%   |

Har du barn?

|      | Kön       |           | Ålder     |           | Region    | Barnfamilj |              | Utbildning  |           |              |           | Boendeform          |                     |                     |                   | Antal år i Teckomatorp |           |           |           |           |
|------|-----------|-----------|-----------|-----------|-----------|------------|--------------|-------------|-----------|--------------|-----------|---------------------|---------------------|---------------------|-------------------|------------------------|-----------|-----------|-----------|-----------|
|      | TOTAL     | Man       | Kvinna    | 25-44     |           | 45 år+     | Tecko matorp | Ja          | Nej       | Förgymnasial | Gymnasial | Univ. Högsk. Ej ex. | Univ. Högsk. Examen | Villa Radhus Kejdeh | Bost. rätt Insats | Hyres rätt             | Annat     | 1-5 år    | 6-10 år   | 11-25 år  |
| Bas: | 80        | 31        | 49        | 40        | 40        | 80         | 67           | 13          | 18        | 42           | 5         | 15                  | 57                  | 7                   | 13                | 3                      | 19        | 14        | 17        | 30        |
| Ja   | 67<br>84% | 25<br>81% | 42<br>86% | 34<br>85% | 33<br>83% | 67<br>84%  | 67<br>100%+  | -<br>--     | 17<br>94% | 35<br>83%    | 4<br>80%  | 11<br>73%           | 48<br>84%           | 6<br>86%            | 10<br>77%         | 3<br>100%              | 14<br>74% | 12<br>86% | 13<br>76% | 28<br>93% |
| Nej  | 13<br>16% | 6<br>19%  | 7<br>14%  | 6<br>15%  | 7<br>18%  | 13<br>16%  | -<br>--      | 13<br>100%+ | 1<br>6%   | 7<br>17%     | 1<br>20%  | 4<br>27%            | 9<br>16%            | 1<br>14%            | 3<br>23%          | -<br>-                 | 5<br>26%  | 2<br>14%  | 4<br>24%  | 2<br>7%   |

Hur länge har du bott i Teckomatorp?

|              | Kön       |            | Ålder     |           | Region     | Barnfamilj      |           |          | Utbildning       |               |                           |                           | Boendeform                |                         |               |          | Antal år i Teckomatorp |             |             |             |
|--------------|-----------|------------|-----------|-----------|------------|-----------------|-----------|----------|------------------|---------------|---------------------------|---------------------------|---------------------------|-------------------------|---------------|----------|------------------------|-------------|-------------|-------------|
|              | TOTAL     | Man        | Kvinna    | 25-44     | 45 år+     | Tecko<br>matorp | Ja        | Nej      | Förgym<br>nasial | Gymna<br>sial | Univ.<br>Högsk.<br>Ej ex. | Univ.<br>Högsk.<br>Examen | Villa<br>Radhus<br>Kejdeh | Bost.<br>rätt<br>Insats | Hyres<br>rätt | Annat    | 1-5 år                 | 6-10<br>år  | 11-25<br>år | 26 år+      |
| Bas:         | 80        | 31         | 49        | 40        | 40         | 80              | 67        | 13       | 18               | 42            | 5                         | 15                        | 57                        | 7                       | 13            | 3        | 19                     | 14          | 17          | 30          |
| <1 år        | -         | -          | -         | -         | -          | -               | -         | -        | -                | -             | -                         | -                         | -                         | -                       | -             | -        | -                      | -           | -           | -           |
| 1-5 år       | 19<br>24% | 4<br>13%   | 15<br>31% | 14<br>35% | 5<br>13%   | 19<br>24%       | 14<br>21% | 5<br>38% | 2<br>11%         | 11<br>26%     | -                         | 6<br>40%                  | 12<br>21%                 | 3<br>43%                | 4<br>31%      | -        | 19<br>100%+            | -           | -           | -           |
| 6-10 år      | 14<br>18% | 6<br>19%   | 8<br>16%  | 10<br>25% | 4<br>10%   | 14<br>18%       | 12<br>18% | 2<br>15% | 1<br>6%          | 7<br>17%      | 1<br>20%                  | 5<br>33%                  | 10<br>18%                 | 2<br>29%                | 1<br>8%       | 1<br>33% | -                      | 14<br>100%+ | -           | -           |
| 11-25 år     | 17<br>21% | 3<br>10%   | 14<br>29% | 9<br>23%  | 8<br>20%   | 17<br>21%       | 13<br>19% | 4<br>31% | 3<br>17%         | 10<br>24%     | 1<br>20%                  | 3<br>20%                  | 10<br>18%                 | 2<br>29%                | 4<br>31%      | 1<br>33% | -                      | -           | 17<br>100%+ | -           |
| Mer än 25 år | 30<br>38% | 18<br>58%+ | 12<br>24% | 7<br>18%- | 23<br>58%+ | 30<br>38%       | 28<br>42% | 2<br>15% | 12<br>67%+       | 14<br>33%     | 3<br>60%                  | 1<br>7%-                  | 25<br>44%                 | -                       | 4<br>31%      | 1<br>33% | -                      | -           | -           | 30<br>100%+ |
| Medelvärde   | 22        | 31         | 16        | 13        | 31         | 22              | 23        | 15       | 36               | 19            | 30                        | 10                        | 25                        | 9                       | 18            | 20       | 3                      | 8           | 19          | 43          |
| Standardavv. | 19        | 23         | 13        | 12        | 21         | 19              | 19        | 17       | 22               | 17            | 14                        | 10                        | 20                        | 8                       | 16            | 12       | 1                      | 1           | 4           | 14          |

Utbildning

|   | Kön       |           | Ålder     |           | Region    | Barnfamilj      |           |          | Utbildning       |               |                           |                           | Boendeform                |                         |               |          | Antal år i Teckomatorp |            |             |            |
|---|-----------|-----------|-----------|-----------|-----------|-----------------|-----------|----------|------------------|---------------|---------------------------|---------------------------|---------------------------|-------------------------|---------------|----------|------------------------|------------|-------------|------------|
|   | TOTAL     | Man       | Kvinna    | 25-44     | 45 år+    | Tecko<br>matorp | Ja        | Nej      | Förgym<br>nasial | Gymna<br>sial | Univ.<br>Högsk.<br>Ej ex. | Univ.<br>Högsk.<br>Examen | Villa<br>Radhus<br>Kejdeh | Bost.<br>rätt<br>Insats | Hyres<br>rätt | Annat    | 1-5 år                 | 6-10<br>år | 11-25<br>år | 26 år+     |
| Bas:  | 80        | 31        | 49        | 40        | 40        | 80              | 67        | 13       | 18               | 42            | 5                         | 15                        | 57                        | 7                       | 13            | 3        | 19                     | 14         | 17          | 30         |
| Förgymnasial                                  | 18<br>23% | 10<br>32% | 8<br>16%  | 4<br>10%  | 14<br>35% | 18<br>23%       | 17<br>25% | 1<br>8%  | 18<br>100%+      | -             | -                         | -                         | 13<br>23%                 | 2<br>29%                | 3<br>23%      | -        | 2<br>11%               | 1<br>7%    | 3<br>18%    | 12<br>40%+ |
| Gymnasial                                     | 42<br>53% | 16<br>52% | 26<br>53% | 22<br>55% | 20<br>50% | 42<br>53%       | 35<br>52% | 7<br>54% | -                | 42<br>100%+   | -                         | -                         | 27<br>47%                 | 5<br>71%                | 8<br>62%      | 2<br>67% | 11<br>58%              | 7<br>50%   | 10<br>59%   | 14<br>47%  |
| Universitets-/högskolekurs (ej<br>hel examen) | 5<br>6%   | 1<br>3%   | 4<br>8%   | 3<br>8%   | 2<br>5%   | 5<br>6%         | 4<br>6%   | 1<br>8%  | -                | -             | 5<br>100%+                | -                         | 5<br>9%                   | -                       | -             | -        | -                      | 1<br>7%    | 1<br>6%     | 3<br>10%   |
| Universitets-/högskoleexamen                  | 15<br>19% | 4<br>13%  | 11<br>22% | 11<br>28% | 4<br>10%  | 15<br>19%       | 11<br>16% | 4<br>31% | -                | -             | -                         | 15<br>100%+               | 12<br>21%                 | -                       | 2<br>15%      | 1<br>33% | 6<br>32%               | 5<br>36%   | 3<br>18%    | 1<br>3%-   |

RESULTAT

1. Vilka fördelar tycker Du personligen att Teckomatorp har jämfört med andra orter?

|  | Kön       |           | Ålder     |            | Region     | Barnfamilj |                 | Utbildning |           |                  |               | Boendeform                |                           |                           |                         | Antal år i Teckomatorp |           |          |            |             |
|--|-----------|-----------|-----------|------------|------------|------------|-----------------|------------|-----------|------------------|---------------|---------------------------|---------------------------|---------------------------|-------------------------|------------------------|-----------|----------|------------|-------------|
|  | TOTAL     | Man       | Kvinna    | 25-44      |            | 45 år+     | Tecko<br>matorp | Ja         | Nej       | Förgym<br>nasial | Gymna<br>sial | Univ.<br>Högsk.<br>Ej ex. | Univ.<br>Högsk.<br>Examen | Villa<br>Radhus<br>Kejdeh | Bost.<br>rätt<br>Insats | Hyres<br>rätt          | Annat     | 1-5 år   | 6-10<br>år | 11-25<br>år |
| Bas:   | 80        | 31        | 49        | 40         | 40         | 80         | 67              | 13         | 18        | 42               | 5             | 15                        | 57                        | 7                         | 13                      | 3                      | 19        | 14       | 17         | 30          |
| -kommunikationerna/<br>förbindelserna        | 38<br>48% | 11<br>35% | 27<br>55% | 26<br>65%+ | 12<br>30%- | 38<br>48%  | 32<br>48%       | 6<br>46%   | 8<br>44%  | 20<br>48%        | 3<br>60%      | 7<br>47%                  | 26<br>46%                 | 5<br>71%                  | 6<br>46%                | 1<br>33%               | 9<br>47%  | 8<br>57% | 10<br>59%  | 11<br>37%   |
| -lugn by                                     | 15<br>19% | 9<br>29%  | 6<br>12%  | 6<br>15%   | 9<br>23%   | 15<br>19%  | 12<br>18%       | 3<br>23%   | 5<br>28%  | 8<br>19%         | 1<br>20%      | 1<br>7%                   | 10<br>18%                 | 2<br>29%                  | 3<br>23%                | -                      | 4<br>21%  | 2<br>14% | 3<br>18%   | 6<br>20%    |
| -centralt läge/ närhet till<br>större städer | 11<br>14% | 4<br>13%  | 7<br>14%  | 3<br>8%    | 8<br>20%   | 11<br>14%  | 10<br>15%       | 1<br>8%    | -         | 10<br>24%        | -             | 1<br>7%                   | 6<br>11%                  | 1<br>14%                  | 3<br>23%                | 1<br>33%               | 5<br>26%  | 1<br>7%  | 2<br>12%   | 3<br>10%    |
| -bra barnomsorg                              | 10<br>13% | 3<br>10%  | 7<br>14%  | 8<br>20%   | 2<br>5%    | 10<br>13%  | 9<br>13%        | 1<br>8%    | -         | 8<br>19%         | -             | 2<br>13%                  | 9<br>16%                  | 1<br>14%                  | -                       | -                      | 3<br>16%  | 3<br>21% | 1<br>6%    | 3<br>10%    |
| -inget alls                                  | 8<br>10%  | 2<br>6%   | 6<br>12%  | 2<br>5%    | 6<br>15%   | 8<br>10%   | 8<br>12%        | -          | -         | 4<br>10%         | 2<br>40%+     | 2<br>13%                  | 5<br>9%                   | -                         | 2<br>15%                | 1<br>33%               | -         | 2<br>14% | 2<br>12%   | 4<br>13%    |
| -att det är på landet/ fritt                 | 7<br>9%   | 2<br>6%   | 5<br>10%  | 2<br>5%    | 5<br>13%   | 7<br>9%    | 5<br>7%         | 2<br>15%   | -         | 3<br>7%          | -             | 4<br>27%+                 | 5<br>9%                   | 1<br>14%                  | -                       | 1<br>33%               | 1<br>5%   | 2<br>14% | 4<br>24%+  | -           |
| -billiga huspriser/ billigt<br>boende        | 7<br>9%   | 2<br>6%   | 5<br>10%  | 7<br>18%   | -          | 7<br>9%    | 7<br>10%        | -          | -         | 3<br>7%          | -             | 4<br>27%+                 | 6<br>11%                  | 1<br>14%                  | -                       | -                      | 6<br>32%+ | 1<br>7%  | -          | -           |
| -alla känner alla/ bra<br>sammanhållning     | 3<br>4%   | 1<br>3%   | 2<br>4%   | 3<br>8%    | -          | 3<br>4%    | 3<br>4%         | -          | -         | 2<br>5%          | 1<br>20%      | -                         | 3<br>5%                   | -                         | -                       | -                      | -         | 1<br>7%  | -          | 2<br>7%     |
| -liten ort                                   | 3<br>4%   | 1<br>3%   | 2<br>4%   | 1<br>3%    | 2<br>5%    | 3<br>4%    | 1<br>1%         | 2<br>15%+  | 1<br>6%   | 2<br>5%          | -             | -                         | 2<br>4%                   | -                         | 1<br>8%                 | -                      | 2<br>11%  | -        | 1<br>6%    | -           |
| -trevligt samhälle/ by                       | 2<br>3%   | 1<br>3%   | 1<br>2%   | 1<br>3%    | 1<br>3%    | 2<br>3%    | 2<br>3%         | -          | 1<br>6%   | -                | -             | 1<br>7%                   | 2<br>4%                   | -                         | -                       | -                      | 1<br>5%   | -        | -          | 1<br>3%     |
| -lagom stort                                 | 2<br>3%   | 2<br>6%   | -         | 1<br>3%    | 1<br>3%    | 2<br>3%    | 2<br>3%         | -          | -         | 1<br>2%          | -             | 1<br>7%                   | 2<br>4%                   | -                         | -                       | -                      | -         | -        | -          | 2<br>7%     |
| -nära till jobbet                            | 1<br>1%   | -         | 1<br>2%   | -          | 1<br>3%    | 1<br>1%    | 1<br>1%         | -          | -         | -                | -             | 1<br>7%                   | 1<br>2%                   | -                         | -                       | -                      | -         | -        | 1<br>6%    | -           |
| -järnvägsknut/ tågen                         | 1<br>1%   | 1<br>3%   | -         | -          | 1<br>3%    | 1<br>1%    | 1<br>1%         | -          | 1<br>6%   | -                | -             | -                         | -                         | -                         | 1<br>8%+                | -                      | -         | -        | -          | 1<br>3%     |
| -vacker park                                 | 1<br>1%   | -         | 1<br>2%   | 1<br>3%    | -          | 1<br>1%    | -               | 1<br>8%+   | -         | -                | -             | 1<br>7%                   | -                         | -                         | 1<br>8%+                | -                      | 1<br>5%   | -        | -          | -           |
| -idyll                                       | 1<br>1%   | 1<br>3%   | -         | -          | 1<br>3%    | 1<br>1%    | -               | 1<br>8%+   | -         | 1<br>2%          | -             | -                         | 1<br>2%                   | -                         | -                       | -                      | -         | -        | -          | 1<br>3%     |
| -tryggt/ ingen brottslighet                  | 1<br>1%   | 1<br>3%   | -         | -          | 1<br>3%    | 1<br>1%    | 1<br>1%         | -          | -         | -                | -             | 1<br>7%                   | 1<br>2%                   | -                         | -                       | -                      | -         | -        | -          | 1<br>3%     |
| -finns skola                                 | 1<br>1%   | -         | 1<br>2%   | 1<br>3%    | -          | 1<br>1%    | 1<br>1%         | -          | -         | 1<br>2%          | -             | -                         | 1<br>2%                   | -                         | -                       | -                      | -         | -        | 1<br>6%    | -           |
| -övrigt                                      | 4<br>5%   | 2<br>6%   | 2<br>4%   | 1<br>3%    | 3<br>8%    | 4<br>5%    | 3<br>4%         | 1<br>8%    | 3<br>17%+ | 1<br>2%          | -             | -                         | 4<br>7%                   | -                         | -                       | -                      | 1<br>5%   | -        | -          | 3<br>10%    |
| Vet ej/ej svar                               | 4<br>5%   | 2<br>6%   | 2<br>4%   | -          | 4<br>10%   | 4<br>5%    | 3<br>4%         | 1<br>8%    | 3<br>17%+ | 1<br>2%          | -             | -                         | 3<br>5%                   | -                         | 1<br>8%                 | -                      | -         | 2<br>14% | -          | 2<br>7%     |

2. Vilka nackdelar tycker Du personligen att Teckomatorp har jämfört med andra orter?

|                                   | Kön       |           | Ålder     |          | Region   | Barnfamilj   |           | Utbildning |              |           |                     | Boendeform          |                     |                   |            | Antal år i Teckomatorp |          |          |          |           |
|-----------------------------------|-----------|-----------|-----------|----------|----------|--------------|-----------|------------|--------------|-----------|---------------------|---------------------|---------------------|-------------------|------------|------------------------|----------|----------|----------|-----------|
|                                   | TOTAL     | Man       | Kvinna    | 25-44    | 45 år+   | Tecko matorp | Ja        | Nej        | Förgymnasial | Gymnasial | Univ. Högsk. Ej ex. | Univ. Högsk. Examen | Villa Radhus Kejdeh | Bost. rätt Insats | Hyres rätt | Annat                  | 1-5 år   | 6-10 år  | 11-25 år | 26 år+    |
| Bas:                              | 80        | 31        | 49        | 40       | 40       | 80           | 67        | 13         | 18           | 42        | 5                   | 15                  | 57                  | 7                 | 13         | 3                      | 19       | 14       | 17       | 30        |
| -dåligt affärsutbud               | 16<br>20% | 5<br>16%  | 11<br>22% | 7<br>18% | 9<br>23% | 16<br>20%    | 14<br>21% | 2<br>15%   | 7<br>39%+    | 5<br>12%  | 3<br>60%+           | 1<br>7%             | 14<br>25%           | 1<br>14%          | 1<br>8%    | -                      | 3<br>16% | 1<br>7%  | 5<br>29% | 7<br>23%  |
| -finns inga                       | 10<br>13% | 6<br>19%  | 4<br>8%   | 3<br>8%  | 7<br>18% | 10<br>13%    | 8<br>12%  | 2<br>15%   | 4<br>22%     | 4<br>10%  | -                   | 2<br>13%            | 9<br>16%            | 1<br>14%          | -          | -                      | 3<br>16% | -        | 2<br>12% | 5<br>17%  |
| -liten by                         | 6<br>8%   | 3<br>10%  | 3<br>6%   | 4<br>10% | 2<br>5%  | 6<br>8%      | 5<br>7%   | 1<br>8%    | 1<br>6%      | 5<br>12%  | -                   | -                   | 4<br>7%             | 1<br>14%          | 1<br>8%    | -                      | 3<br>16% | 1<br>7%  | 1<br>6%  | 1<br>3%   |
| -ingen bank/ bankautomat          | 6<br>8%   | 2<br>6%   | 4<br>8%   | 4<br>10% | 2<br>5%  | 6<br>8%      | 5<br>7%   | 1<br>8%    | 3<br>17%     | 2<br>5%   | -                   | 1<br>7%             | 5<br>9%             | -                 | 1<br>8%    | -                      | 1<br>5%  | 1<br>7%  | 2<br>12% | 2<br>7%   |
| -bt-kemi                          | 5<br>6%   | 4<br>13%  | 1<br>2%   | 1<br>3%  | 4<br>10% | 5<br>6%      | 5<br>7%   | -          | 2<br>11%     | 2<br>5%   | -                   | 1<br>7%             | 4<br>7%             | -                 | -          | 1<br>33%               | -        | -        | -        | 5<br>17%+ |
| -dålig kommunikation              | 5<br>6%   | 3<br>10%  | 2<br>4%   | 2<br>5%  | 3<br>8%  | 5<br>6%      | 2<br>3%   | 3<br>23%+  | -            | 2<br>5%   | -                   | 3<br>20%+           | 4<br>7%             | 1<br>14%          | -          | -                      | -        | 2<br>14% | 2<br>12% | 1<br>3%   |
| -inget för ungdomar               | 4<br>5%   | 1<br>3%   | 3<br>6%   | 3<br>8%  | 1<br>3%  | 4<br>5%      | 3<br>4%   | 1<br>8%    | 1<br>6%      | 3<br>7%   | -                   | -                   | 3<br>5%             | -                 | 1<br>8%    | -                      | 1<br>5%  | -        | 2<br>12% | 1<br>3%   |
| -dålig kommunal service           | 4<br>5%   | 3<br>10%  | 1<br>2%   | 3<br>8%  | 1<br>3%  | 4<br>5%      | 3<br>4%   | 1<br>8%    | -            | 3<br>7%   | -                   | 1<br>7%             | 3<br>5%             | -                 | 1<br>8%    | -                      | 1<br>5%  | -        | -        | 3<br>10%  |
| -få aktiviteter                   | 4<br>5%   | 4<br>13%+ | -         | 2<br>5%  | 2<br>5%  | 4<br>5%      | 2<br>3%   | 2<br>15%   | -            | 4<br>10%  | -                   | -                   | 1<br>2%             | 1<br>14%          | 2<br>15%   | -                      | 2<br>11% | 1<br>7%  | 1<br>6%  | -         |
| -alla vet vad alla gör/ rykten    | 4<br>5%   | -         | 4<br>8%   | 2<br>5%  | 2<br>5%  | 4<br>5%      | 4<br>6%   | -          | -            | 4<br>10%  | -                   | -                   | -                   | 2<br>29%+         | 1<br>8%    | 1<br>33%+              | 1<br>5%  | 2<br>14% | 1<br>6%  | -         |
| -dåligt rykte                     | 4<br>5%   | 2<br>6%   | 2<br>4%   | 1<br>3%  | 3<br>8%  | 4<br>5%      | 4<br>6%   | -          | -            | 2<br>5%   | -                   | 2<br>13%            | 3<br>5%             | -                 | -          | 1<br>33%+              | -        | 2<br>14% | 1<br>6%  | 1<br>3%   |
| -kriminellt                       | 3<br>4%   | -         | 3<br>6%   | 1<br>3%  | 2<br>5%  | 3<br>4%      | 3<br>4%   | -          | -            | 1<br>2%   | 1<br>20%            | 1<br>7%             | 2<br>4%             | 1<br>14%          | -          | -                      | 1<br>5%  | -        | 1<br>6%  | 1<br>3%   |
| -slitet/ förfallet                | 3<br>4%   | -         | 3<br>6%   | 3<br>8%  | -        | 3<br>4%      | 3<br>4%   | -          | -            | 1<br>2%   | -                   | 2<br>13%            | 2<br>4%             | 1<br>14%          | -          | -                      | 2<br>11% | 1<br>7%  | -        | -         |
| -allt har försvunnit till svalöv  | 3<br>4%   | -         | 3<br>6%   | 1<br>3%  | 2<br>5%  | 3<br>4%      | 3<br>4%   | -          | -            | 3<br>7%   | -                   | -                   | 2<br>4%             | -                 | 1<br>8%    | -                      | -        | -        | 1<br>6%  | 2<br>7%   |
| -ingen post                       | 3<br>4%   | -         | 3<br>6%   | 2<br>5%  | 1<br>3%  | 3<br>4%      | 3<br>4%   | -          | 1<br>6%      | 1<br>2%   | -                   | 1<br>7%             | 3<br>5%             | -                 | -          | -                      | 1<br>5%  | -        | 1<br>6%  | 1<br>3%   |
| -sociala problem                  | 2<br>3%   | -         | 2<br>4%   | 2<br>5%  | -        | 2<br>3%      | 2<br>3%   | -          | -            | 1<br>2%   | -                   | 1<br>7%             | 2<br>4%             | -                 | -          | -                      | 1<br>5%  | -        | -        | 1<br>3%   |
| -att det är på landet             | 1<br>1%   | -         | 1<br>2%   | 1<br>3%  | -        | 1<br>1%      | 1<br>1%   | -          | -            | 1<br>2%   | -                   | -                   | 1<br>2%             | -                 | -          | -                      | -        | -        | 1<br>6%  | -         |
| -ingen läkare/ distriktssköterska | 1<br>1%   | -         | 1<br>2%   | 1<br>3%  | -        | 1<br>1%      | 1<br>1%   | -          | -            | -         | -                   | 1<br>7%             | 1<br>2%             | -                 | -          | -                      | -        | 1<br>7%+ | -        | -         |
| -teckomatorp är en bortglömd håla | 1<br>1%   | -         | 1<br>2%   | 1<br>3%  | -        | 1<br>1%      | 1<br>1%   | -          | -            | -         | -                   | 1<br>7%             | 1<br>2%             | -                 | -          | -                      | 1<br>5%  | -        | -        | -         |
| -vägen går igenom byn             | 1<br>1%   | -         | 1<br>2%   | 1<br>3%  | -        | 1<br>1%      | 1<br>1%   | -          | -            | 1<br>2%   | -                   | -                   | 1<br>2%             | -                 | -          | -                      | -        | 1<br>7%+ | -        | -         |
| -övrigt                           | 7<br>9%   | 1<br>3%   | 6<br>12%  | 5<br>13% | 2<br>5%  | 7<br>9%      | 7<br>10%  | -          | 2<br>11%     | 4<br>10%  | -                   | 1<br>7%             | 5<br>9%             | -                 | 2<br>15%   | -                      | 3<br>16% | -        | 2<br>12% | 2<br>7%   |



2. Vilka nackdelar tycker Du personligen att Teckomatorp har jämfört med andra orter?

|                | Kön     |         | Ålder    |         | Region   |             | Barnfamilj |          | Utbildning   |           |                     |                     | Boendeform          |                   |            |       | Antal år i Teckomatorp |          |          |         |
|----------------|---------|---------|----------|---------|----------|-------------|------------|----------|--------------|-----------|---------------------|---------------------|---------------------|-------------------|------------|-------|------------------------|----------|----------|---------|
|                | TOTAL   | Man     | Kvinna   | 25-44   | 45 år+   | Teckomatorp | Ja         | Nej      | Förgymnasial | Gymnasial | Univ. Högsk. Ej ex. | Univ. Högsk. Examen | Villa Radhus Kejdeh | Bost. rätt Insats | Hyres rätt | Annat | 1-5 år                 | 6-10 år  | 11-25 år | 26 år+  |
| Bas:           | 80      | 31      | 49       | 40      | 40       | 80          | 67         | 13       | 18           | 42        | 5                   | 15                  | 57                  | 7                 | 13         | 3     | 19                     | 14       | 17       | 30      |
| Vet ej/ej svar | 6<br>8% | 1<br>3% | 5<br>10% | 2<br>5% | 4<br>10% | 6<br>8%     | 4<br>6%    | 2<br>15% | 2<br>11%     | 2<br>5%   | 1<br>20%            | 1<br>7%             | 2<br>4%             | -                 | 4<br>31%+  | -     | 2<br>11%               | 2<br>14% | -        | 2<br>7% |

3. Hur tycker Du att Teckomatorp har utvecklats under de senaste 10 åren?

|  | Kön       |          | Ålder     |          | Region<br>Tecko<br>matorp | Barnfamilj |           | Utbildning |              |           |                     | Boendeform          |                     |                   |            | Antal år i Teckomatorp |           |          |          |          |
|--|-----------|----------|-----------|----------|---------------------------|------------|-----------|------------|--------------|-----------|---------------------|---------------------|---------------------|-------------------|------------|------------------------|-----------|----------|----------|----------|
|  | TOTAL     | Man      | Kvinna    | 25-44    |                           | 45 år+     | Ja        | Nej        | Förgymnasial | Gymnasial | Univ. Högsk. Ej ex. | Univ. Högsk. Examen | Villa Radhus Kejdeh | Bost. rätt Insats | Hyres rätt | Annat                  | 1-5 år    | 6-10 år  | 11-25 år | 26 år+   |
| Bas:                                   | 80        | 31       | 49        | 40       | 40                        | 80         | 67        | 13         | 18           | 42        | 5                   | 15                  | 57                  | 7                 | 13         | 3                      | 19        | 14       | 17       | 30       |
| -det går framåt                        | 15<br>19% | 9<br>29% | 6<br>12%  | 7<br>18% | 8<br>20%                  | 15<br>19%  | 15<br>22% | -          | 3<br>17%     | 9<br>21%  | -                   | 3<br>20%            | 12<br>21%           | 1<br>14%          | 1<br>8%    | 1<br>33%               | 1<br>5%   | 5<br>36% | 1<br>6%  | 8<br>27% |
| -det byggs mycket                      | 15<br>19% | 3<br>10% | 12<br>24% | 6<br>15% | 9<br>23%                  | 15<br>19%  | 14<br>21% | 1<br>8%    | 5<br>28%     | 6<br>14%  | 2<br>40%            | 2<br>13%            | 10<br>18%           | 2<br>29%          | 2<br>15%   | 1<br>33%               | 4<br>21%  | 3<br>21% | 1<br>6%  | 7<br>23% |
| -allting står stilla/ ingen utveckling | 15<br>19% | 6<br>19% | 9<br>18%  | 5<br>13% | 10<br>25%                 | 15<br>19%  | 11<br>16% | 4<br>31%   | 2<br>11%     | 10<br>24% | 1<br>20%            | 2<br>13%            | 12<br>21%           | -                 | 3<br>23%   | -                      | 2<br>11%  | 1<br>7%  | 5<br>29% | 7<br>23% |
| -bt-kemi saneringen                    | 6<br>8%   | -        | 6<br>12%  | 6<br>15% | -                         | 6<br>8%    | 5<br>7%   | 1<br>8%    | -            | 3<br>7%   | -                   | 3<br>20%            | 6<br>11%            | -                 | -          | -                      | 4<br>21%+ | -        | 2<br>12% | -        |
| -många barnfamiljer flyttar hit        | 5<br>6%   | 2<br>6%  | 3<br>6%   | 4<br>10% | 1<br>3%                   | 5<br>6%    | 5<br>7%   | -          | -            | 1<br>2%   | 1<br>20%            | 3<br>20%+           | 5<br>9%             | -                 | -          | -                      | 1<br>5%   | 2<br>14% | -        | 2<br>7%  |
| -allting försvinner                    | 5<br>6%   | 3<br>10% | 2<br>4%   | -        | 5<br>13%                  | 5<br>6%    | 3<br>4%   | 2<br>15%   | -            | 5<br>12%  | -                   | -                   | 3<br>5%             | 2<br>29%+         | -          | -                      | 1<br>5%   | -        | 2<br>12% | 2<br>7%  |
| -mindre butiker                        | 5<br>6%   | 1<br>3%  | 4<br>8%   | 4<br>10% | 1<br>3%                   | 5<br>6%    | 4<br>6%   | 1<br>8%    | 1<br>6%      | 2<br>6%   | 2<br>40%+           | 1<br>7%             | 3<br>5%             | -                 | 2<br>15%   | -                      | -         | 1<br>7%  | 2<br>12% | 2<br>7%  |
| -det går bakåt                         | 4<br>5%   | 1<br>3%  | 3<br>6%   | 3<br>8%  | 1<br>3%                   | 4<br>5%    | 3<br>4%   | 1<br>8%    | 2<br>11%     | 2<br>5%   | -                   | -                   | 2<br>4%             | -                 | 2<br>15%   | -                      | 1<br>5%   | -        | 2<br>12% | 1<br>3%  |
| -bättre kommunikationer                | 3<br>4%   | -        | 3<br>6%   | 2<br>5%  | 1<br>3%                   | 3<br>4%    | 3<br>4%   | -          | 1<br>6%      | -         | 1<br>20%            | 1<br>7%             | 3<br>5%             | -                 | -          | -                      | 1<br>5%   | -        | -        | 2<br>7%  |
| -post försvunnit                       | 3<br>4%   | -        | 3<br>6%   | 2<br>5%  | 1<br>3%                   | 3<br>4%    | 3<br>4%   | -          | -            | 2<br>5%   | -                   | 1<br>7%             | 1<br>2%             | -                 | 2<br>15%+  | -                      | 1<br>5%   | -        | 1<br>6%  | 1<br>3%  |
| -inflyttning av yngre                  | 3<br>4%   | 2<br>6%  | 1<br>2%   | 1<br>3%  | 2<br>5%                   | 3<br>4%    | 3<br>4%   | -          | -            | 3<br>7%   | -                   | -                   | 2<br>4%             | -                 | -          | 1<br>33%+              | -         | -        | 1<br>6%  | 2<br>7%  |
| -bank försvunnit                       | 2<br>3%   | -        | 2<br>4%   | 1<br>3%  | 1<br>3%                   | 2<br>3%    | 2<br>3%   | -          | -            | 2<br>5%   | -                   | -                   | -                   | -                 | 2<br>15%+  | -                      | -         | -        | 1<br>6%  | 1<br>3%  |
| -renovering                            | 2<br>3%   | -        | 2<br>4%   | 1<br>3%  | 1<br>3%                   | 2<br>3%    | 2<br>3%   | -          | 1<br>6%      | 1<br>2%   | -                   | -                   | -                   | 1<br>14%+         | 1<br>8%    | -                      | 1<br>5%   | -        | 1<br>6%  | -        |
| -bygga cykelbana                       | 2<br>3%   | 1<br>3%  | 1<br>2%   | 2<br>5%  | -                         | 2<br>3%    | 2<br>3%   | -          | 1<br>6%      | -         | -                   | 1<br>7%             | 2<br>4%             | -                 | -          | -                      | 1<br>5%   | -        | 1<br>6%  | -        |
| -folk flyttar hit                      | 1<br>1%   | -        | 1<br>2%   | -        | 1<br>3%                   | 1<br>1%    | 1<br>1%   | -          | -            | 1<br>2%   | -                   | -                   | -                   | -                 | 1<br>8%+   | -                      | -         | -        | -        | 1<br>3%  |
| -mindre bråk                           | 1<br>1%   | 1<br>3%  | -         | 1<br>3%  | -                         | 1<br>1%    | 1<br>1%   | -          | -            | 1<br>2%   | -                   | -                   | 1<br>2%             | -                 | -          | -                      | 1<br>5%   | -        | -        | -        |
| -satsas mer av kommunen                | 1<br>1%   | -        | 1<br>2%   | 1<br>3%  | -                         | 1<br>1%    | 1<br>1%   | -          | -            | 1<br>2%   | -                   | -                   | 1<br>2%             | -                 | -          | -                      | 1<br>5%   | -        | -        | -        |
| -övrigt                                | 7<br>9%   | 4<br>13% | 3<br>6%   | 4<br>10% | 3<br>8%                   | 7<br>9%    | 7<br>10%  | -          | 3<br>17%     | 4<br>10%  | -                   | -                   | 3<br>5%             | 1<br>14%          | 2<br>15%   | 1<br>33%               | 1<br>5%   | 1<br>7%  | -        | 5<br>17% |
| Vet ej/ej svar                         | 9<br>11%  | 2<br>6%  | 7<br>14%  | 4<br>10% | 5<br>13%                  | 9<br>11%   | 5<br>7%   | 4<br>31%+  | 2<br>11%     | 4<br>10%  | -                   | 3<br>20%            | 5<br>9%             | 2<br>29%          | 2<br>15%   | -                      | 6<br>32%+ | 2<br>14% | 1<br>6%  | -        |

## 4. Hur tror Du att Teckomatorp kommer att se ut om 5 - 10 år?

|   | Kön       |          | Ålder     |            | Region<br>Tecko<br>matorp | Barnfamilj |           | Utbildning |              |           |                     | Boendeform          |                     |                   |            | Antal år i Teckomatorp |           |          |          |          |
|---|-----------|----------|-----------|------------|---------------------------|------------|-----------|------------|--------------|-----------|---------------------|---------------------|---------------------|-------------------|------------|------------------------|-----------|----------|----------|----------|
|   | TOTAL     | Man      | Kvinna    | 25-44      |                           | 45 år+     | Ja        | Nej        | Förgymnasial | Gymnasial | Univ. Högsk. Ej ex. | Univ. Högsk. Examen | Villa Radhus Kejdeh | Bost. rätt Insats | Hyres rätt | Annat                  | 1-5 år    | 6-10 år  | 11-25 år | 26 år+   |
| Bas:  | 80        | 31       | 49        | 40         | 40                        | 80         | 67        | 13         | 18           | 42        | 5                   | 15                  | 57                  | 7                 | 13         | 3                      | 19        | 14       | 17       | 30       |
| -oförändrat   | 20<br>25% | 8<br>26% | 12<br>24% | 3<br>8%-   | 17<br>43%+                | 20<br>25%  | 15<br>22% | 5<br>38%   | 4<br>22%     | 11<br>26% | 1<br>20%            | 4<br>27%            | 14<br>25%           | -<br>-            | 5<br>38%   | 1<br>33%               | 2<br>11%  | 2<br>14% | 7<br>41% | 9<br>30% |
| -större by/ växa                                    | 17<br>21% | 5<br>16% | 12<br>24% | 14<br>35%+ | 3<br>8%-                  | 17<br>21%  | 13<br>19% | 4<br>31%   | 2<br>11%     | 7<br>17%  | 3<br>60%+           | 5<br>33%            | 11<br>19%           | 2<br>29%          | 4<br>31%   | -<br>-                 | 8<br>42%+ | 5<br>36% | 2<br>12% | 2<br>7%  |
| -ny bebyggelse/ mer nybygge                         | 14<br>18% | 5<br>16% | 9<br>18%  | 10<br>25%  | 4<br>10%                  | 14<br>18%  | 13<br>19% | 1<br>8%    | 4<br>22%     | 10<br>24% | -<br>-              | -<br>-              | 11<br>19%           | 2<br>29%          | 1<br>8%    | -<br>-                 | 3<br>16%  | 2<br>14% | 5<br>29% | 4<br>13% |
| -positiv utveckling                                 | 12<br>15% | 4<br>13% | 8<br>16%  | 7<br>18%   | 5<br>13%                  | 12<br>15%  | 11<br>16% | 1<br>8%    | 3<br>17%     | 6<br>14%  | -<br>-              | 3<br>20%            | 10<br>18%           | 1<br>14%          | 1<br>8%    | -<br>-                 | 2<br>11%  | 1<br>7%  | 3<br>18% | 6<br>20% |
| -fler invånare/ större inflyttning                  | 9<br>11%  | 4<br>13% | 5<br>10%  | 6<br>15%   | 3<br>8%                   | 9<br>11%   | 9<br>13%  | -<br>-     | 2<br>11%     | 6<br>14%  | -<br>-              | 1<br>7%             | 6<br>11%            | 1<br>14%          | 1<br>8%    | 1<br>33%               | 1<br>5%   | 2<br>14% | 2<br>12% | 4<br>13% |
| -mer attraktivt                                     | 5<br>6%   | 3<br>10% | 2<br>4%   | 4<br>10%   | 1<br>3%                   | 5<br>6%    | 5<br>7%   | -<br>-     | 1<br>6%      | 1<br>2%   | -<br>-              | 3<br>20%+           | 4<br>7%             | -<br>-            | -<br>-     | 1<br>33%               | 2<br>11%  | 1<br>7%  | -<br>-   | 2<br>7%  |
| -saneringen av BT Kemi-området/ saneringen är klart | 5<br>6%   | 3<br>10% | 2<br>4%   | 2<br>5%    | 3<br>8%                   | 5<br>6%    | 4<br>6%   | 1<br>8%    | 2<br>11%     | 2<br>5%   | -<br>-              | 1<br>7%             | 4<br>7%             | 1<br>14%          | -<br>-     | -<br>-                 | 2<br>11%  | -<br>-   | -<br>-   | 3<br>10% |
| -fler barnfamiljer                                  | 4<br>5%   | 1<br>3%  | 3<br>6%   | 4<br>10%   | -<br>-                    | 4<br>5%    | 4<br>6%   | -<br>-     | -<br>-       | 2<br>5%   | -<br>-              | 2<br>13%            | 4<br>7%             | -<br>-            | -<br>-     | -<br>-                 | 2<br>11%  | 1<br>7%  | 1<br>6%  | -<br>-   |
| -bättre service                                     | 4<br>5%   | 1<br>3%  | 3<br>6%   | 2<br>5%    | 2<br>5%                   | 4<br>5%    | 4<br>6%   | -<br>-     | 1<br>6%      | 2<br>5%   | -<br>-              | 1<br>7%             | 4<br>7%             | -<br>-            | -<br>-     | -<br>-                 | 1<br>5%   | -<br>-   | 2<br>12% | 1<br>3%  |
| -mer bostäder                                       | 3<br>4%   | 3<br>10% | -<br>-    | 1<br>3%    | 2<br>5%                   | 3<br>4%    | 1<br>1%   | 2<br>15%+  | -<br>-       | 3<br>7%   | -<br>-              | -<br>-              | 2<br>4%             | 1<br>14%          | -<br>-     | -<br>-                 | 1<br>5%   | 1<br>7%  | -<br>-   | 1<br>3%  |
| -renoverat  | 2<br>3%   | -<br>-   | 2<br>4%   | 2<br>5%    | -<br>-                    | 2<br>3%    | 2<br>3%   | -<br>-     | -<br>-       | 1<br>2%   | -<br>-              | 1<br>7%             | 1<br>2%             | 1<br>14%+         | -<br>-     | -<br>-                 | 2<br>11%+ | -<br>-   | -<br>-   | -<br>-   |
| -bättre järnvägsförbindelser                        | 2<br>3%   | 1<br>3%  | 1<br>2%   | 2<br>5%    | -<br>-                    | 2<br>3%    | 1<br>1%   | 1<br>8%    | -<br>-       | 2<br>5%   | -<br>-              | -<br>-              | 2<br>4%             | -<br>-            | -<br>-     | -<br>-                 | 2<br>11%+ | -<br>-   | -<br>-   | -<br>-   |
| -bättre kommunikationer                             | 2<br>3%   | 1<br>3%  | 1<br>2%   | -<br>-     | 2<br>5%                   | 2<br>3%    | 1<br>1%   | 1<br>8%    | -<br>-       | 2<br>5%   | -<br>-              | -<br>-              | 1<br>2%             | -<br>-            | -<br>-     | 1<br>33%+              | -<br>-    | -<br>-   | -<br>-   | 2<br>7%  |
| -mer affärer  | 2<br>3%   | -<br>-   | 2<br>4%   | 2<br>5%    | -<br>-                    | 2<br>3%    | 2<br>3%   | -<br>-     | -<br>-       | -<br>-    | 1<br>20%+           | 1<br>7%             | 2<br>4%             | -<br>-            | -<br>-     | -<br>-                 | 1<br>5%   | -<br>-   | -<br>-   | 1<br>3%  |
| -bt-kemi skandalen glömd                            | 1<br>1%   | -<br>-   | 1<br>2%   | 1<br>3%    | -<br>-                    | 1<br>1%    | 1<br>1%   | -<br>-     | 1<br>6%      | -<br>-    | -<br>-              | -<br>-              | 1<br>2%             | -<br>-            | -<br>-     | -<br>-                 | 1<br>5%   | -<br>-   | -<br>-   | -<br>-   |
| -villapriserna kommer stiga                         | 1<br>1%   | -<br>-   | 1<br>2%   | 1<br>3%    | -<br>-                    | 1<br>1%    | 1<br>1%   | -<br>-     | -<br>-       | -<br>-    | -<br>-              | 1<br>7%             | 1<br>2%             | -<br>-            | -<br>-     | -<br>-                 | 1<br>5%   | -<br>-   | -<br>-   | -<br>-   |
| -att vägen har dragits om                           | 1<br>1%   | -<br>-   | 1<br>2%   | 1<br>3%    | -<br>-                    | 1<br>1%    | 1<br>1%   | -<br>-     | -<br>-       | 1<br>2%   | -<br>-              | -<br>-              | 1<br>2%             | -<br>-            | -<br>-     | -<br>-                 | -<br>-    | 1<br>7%+ | -<br>-   | -<br>-   |
| -snygg infartsgata                                  | 1<br>1%   | -<br>-   | 1<br>2%   | -<br>-     | 1<br>3%                   | 1<br>1%    | -<br>-    | 1<br>8%+   | 1<br>6%      | -<br>-    | -<br>-              | -<br>-              | -<br>-              | -<br>-            | 1<br>8%+   | -<br>-                 | -<br>-    | -<br>-   | 1<br>6%  | -<br>-   |
| -yngre folk flyttar hit                             | 1<br>1%   | -<br>-   | 1<br>2%   | 1<br>3%    | -<br>-                    | 1<br>1%    | 1<br>1%   | -<br>-     | -<br>-       | 1<br>2%   | -<br>-              | -<br>-              | 1<br>2%             | -<br>-            | -<br>-     | -<br>-                 | 1<br>5%   | -<br>-   | -<br>-   | -<br>-   |
| -övrigt   | 6<br>8%   | 4<br>13% | 2<br>4%   | -<br>-     | 6<br>15%                  | 6<br>8%    | 5<br>7%   | 1<br>8%    | 3<br>17%     | 3<br>7%   | -<br>-              | -<br>-              | 4<br>7%             | 1<br>14%          | 1<br>8%    | -<br>-                 | 1<br>5%   | -<br>-   | -<br>-   | 5<br>17% |
| Vet ej/ej svar                                      | 6<br>8%   | 2<br>6%  | 4<br>8%   | 2<br>5%    | 4<br>10%                  | 6<br>8%    | 4<br>6%   | 2<br>15%   | 1<br>6%      | 3<br>7%   | 1<br>20%            | 1<br>7%             | 5<br>9%             | -<br>-            | 1<br>8%    | -<br>-                 | 1<br>5%   | 2<br>14% | -<br>-   | 3<br>10% |

## 5. Hur skulle du önska att Teckomatorp utvecklas?

|   | Kön       |          | Ålder     |           | Region<br>Tecko<br>matorp | Barnfamilj |           | Utbildning |              |           |                      | Boendeform           |                     |            |            | Antal år i Teckomatorp |           |          |          |          |
|---|-----------|----------|-----------|-----------|---------------------------|------------|-----------|------------|--------------|-----------|----------------------|----------------------|---------------------|------------|------------|------------------------|-----------|----------|----------|----------|
|   | TOTAL     | Man      | Kvinna    | 25-44     |                           | 45 år+     | Ja        | Nej        | Förgymnasial | Gymnasial | Univ. Högsck. Ej ex. | Univ. Högsck. Examen | Villa Radhus Kejdeh | Bost. rätt | Hyres rätt | Annat                  | 1-5 år    | 6-10 år  | 11-25 år | 26 år+   |
| Bas:                                    | 80        | 31       | 49        | 40        | 40                        | 80         | 67        | 13         | 18           | 42        | 5                    | 15                   | 57                  | 7          | 13         | 3                      | 19        | 14       | 17       | 30       |
| -fler affärer                           | 17<br>21% | 3<br>10% | 14<br>29% | 10<br>25% | 7<br>18%                  | 17<br>21%  | 15<br>22% | 2<br>15%   | 3<br>17%     | 10<br>24% | 2<br>40%             | 2<br>13%             | 13<br>23%           | 1<br>14%   | 2<br>15%   | 1<br>33%               | 4<br>21%  | -        | 5<br>29% | 8<br>27% |
| -bygga mer                              | 12<br>15% | 5<br>16% | 7<br>14%  | 5<br>13%  | 7<br>18%                  | 12<br>15%  | 11<br>16% | 1<br>8%    | 3<br>17%     | 7<br>17%  | 1<br>20%             | 1<br>7%              | 9<br>16%            | 1<br>14%   | 1<br>8%    | 1<br>33%               | 2<br>11%  | 1<br>7%  | 3<br>18% | 6<br>20% |
| -mer inflyttning                        | 7<br>9%   | 4<br>13% | 3<br>6%   | 4<br>10%  | 3<br>8%                   | 7<br>9%    | 6<br>9%   | 1<br>8%    | 1<br>6%      | 4<br>10%  | -                    | 2<br>13%             | 4<br>7%             | 2<br>29%   | 1<br>8%    | -                      | 4<br>21%  | 1<br>7%  | -        | 2<br>7%  |
| -fler aktiviteter för barn/<br>ungdomar | 6<br>8%   | 2<br>6%  | 4<br>8%   | 4<br>10%  | 2<br>5%                   | 6<br>8%    | 5<br>7%   | 1<br>8%    | 2<br>11%     | 2<br>5%   | -                    | 2<br>13%             | 2<br>4%             | -          | 4<br>31%+  | -                      | 1<br>5%   | 2<br>14% | 2<br>12% | 1<br>3%  |
| -bank/ bankautomat                      | 6<br>8%   | 2<br>6%  | 4<br>8%   | 4<br>10%  | 2<br>5%                   | 6<br>8%    | 6<br>9%   | -          | 2<br>11%     | 4<br>10%  | -                    | -                    | 5<br>9%             | 1<br>14%   | -          | -                      | 2<br>11%  | 1<br>7%  | 2<br>12% | 1<br>3%  |
| -bättre kommunal service                | 5<br>6%   | 1<br>3%  | 4<br>8%   | 3<br>8%   | 2<br>5%                   | 5<br>6%    | 3<br>4%   | 2<br>15%   | -            | 4<br>10%  | -                    | 1<br>7%              | 5<br>9%             | -          | -          | -                      | 2<br>11%  | -        | 2<br>12% | 1<br>3%  |
| -fler företag                           | 4<br>5%   | 1<br>3%  | 3<br>6%   | 3<br>8%   | 1<br>3%                   | 4<br>5%    | 4<br>6%   | -          | -            | 3<br>7%   | -                    | 1<br>7%              | 2<br>4%             | -          | 2<br>15%   | -                      | -         | 1<br>7%  | 1<br>6%  | 2<br>7%  |
| -bättre kommunikationer                 | 4<br>5%   | 2<br>6%  | 2<br>4%   | 3<br>8%   | 1<br>3%                   | 4<br>5%    | 2<br>3%   | 2<br>15%   | -            | 3<br>7%   | -                    | 1<br>7%              | 2<br>4%             | -          | 2<br>15%   | -                      | 1<br>5%   | 1<br>7%  | 1<br>6%  | 1<br>3%  |
| -mer bostäder                           | 4<br>5%   | 1<br>3%  | 3<br>6%   | 1<br>3%   | 3<br>8%                   | 4<br>5%    | 3<br>4%   | 1<br>8%    | -            | 4<br>10%  | -                    | -                    | 2<br>4%             | 1<br>14%   | -          | 1<br>33%+              | 1<br>5%   | -        | 1<br>6%  | 2<br>7%  |
| -post                                   | 3<br>4%   | 1<br>3%  | 2<br>4%   | 3<br>8%   | -                         | 3<br>4%    | 3<br>4%   | -          | 1<br>6%      | 2<br>5%   | -                    | -                    | 3<br>5%             | -          | -          | -                      | 1<br>5%   | -        | 1<br>6%  | 1<br>3%  |
| -läkare                                 | 3<br>4%   | 2<br>6%  | 1<br>2%   | -         | 3<br>8%                   | 3<br>4%    | 3<br>4%   | -          | 2<br>11%     | 1<br>2%   | -                    | -                    | 3<br>5%             | -          | -          | -                      | -         | 1<br>7%  | -        | 2<br>7%  |
| -mer liv och rörelse                    | 3<br>4%   | 1<br>3%  | 2<br>4%   | 2<br>5%   | 1<br>3%                   | 3<br>4%    | 3<br>4%   | -          | -            | 1<br>2%   | 1<br>20%             | 1<br>7%              | 3<br>5%             | -          | -          | -                      | -         | 1<br>7%  | -        | 2<br>7%  |
| -apotek                                 | 3<br>4%   | 2<br>6%  | 1<br>2%   | -         | 3<br>8%                   | 3<br>4%    | 3<br>4%   | -          | 2<br>11%     | 1<br>2%   | -                    | -                    | 3<br>5%             | -          | -          | -                      | -         | 1<br>7%  | -        | 2<br>7%  |
| -reder ut bt-kemi frågan                | 2<br>3%   | -        | 2<br>4%   | 1<br>3%   | 1<br>3%                   | 2<br>3%    | 2<br>3%   | -          | -            | 1<br>2%   | -                    | 1<br>7%              | 2<br>4%             | -          | -          | -                      | 1<br>5%   | -        | 1<br>6%  | -        |
| -bygga badhus                           | 2<br>3%   | 1<br>3%  | 1<br>2%   | 2<br>5%   | -                         | 2<br>3%    | 2<br>3%   | -          | -            | 2<br>5%   | -                    | -                    | 2<br>4%             | -          | -          | -                      | -         | -        | -        | 2<br>7%  |
| -att det snyggas till                   | 2<br>3%   | 1<br>3%  | 1<br>2%   | 2<br>5%   | -                         | 2<br>3%    | 2<br>3%   | -          | -            | -         | -                    | 2<br>13%+            | 1<br>2%             | -          | -          | 1<br>33%+              | 1<br>5%   | 1<br>7%  | -        | -        |
| -fler attraktioner                      | 2<br>3%   | 1<br>3%  | 1<br>2%   | 2<br>5%   | -                         | 2<br>3%    | 2<br>3%   | -          | -            | 1<br>2%   | -                    | 1<br>7%              | 1<br>2%             | -          | 1<br>8%    | -                      | 2<br>11%+ | -        | -        | -        |
| -att det blir en knutpunkt<br>igen      | 1<br>1%   | 1<br>3%  | -         | -         | 1<br>3%                   | 1<br>1%    | 1<br>1%   | -          | -            | -         | -                    | 1<br>7%              | 1<br>2%             | -          | -          | -                      | -         | -        | -        | 1<br>3%  |
| -mer fritidsaktiviteter                 | 1<br>1%   | -        | 1<br>2%   | 1<br>3%   | -                         | 1<br>1%    | 1<br>1%   | -          | -            | 1<br>2%   | -                    | -                    | 1<br>2%             | -          | -          | -                      | -         | -        | -        | 1<br>3%  |
| -bra som det är                         | 1<br>1%   | -        | 1<br>2%   | -         | 1<br>3%                   | 1<br>1%    | 1<br>1%   | -          | -            | -         | -                    | 1<br>7%              | 1<br>2%             | -          | -          | -                      | 1<br>5%   | -        | -        | -        |
| -ska flytta                             | 1<br>1%   | -        | 1<br>2%   | -         | 1<br>3%                   | 1<br>1%    | 1<br>1%   | -          | -            | 1<br>2%   | -                    | -                    | 1<br>2%             | -          | -          | -                      | -         | -        | -        | 1<br>3%  |

## 5. Hur skulle du önska att Teckomatorp utvecklas?

|                       | Kön       |          | Ålder    |          | Region<br>Tecko<br>matorp | Barnfamilj |           | Utbildning |                  |               |                           | Boendeform                |                           |                         |               | Antal år i Teckomatorp |          |            |             |          |
|-----------------------|-----------|----------|----------|----------|---------------------------|------------|-----------|------------|------------------|---------------|---------------------------|---------------------------|---------------------------|-------------------------|---------------|------------------------|----------|------------|-------------|----------|
|                       | TOTAL     | Man      | Kvinna   | 25-44    |                           | 45 år+     | Ja        | Nej        | Förgym<br>nasial | Gymna<br>sial | Univ.<br>Högsk.<br>Ej ex. | Univ.<br>Högsk.<br>Examen | Villa<br>Radhus<br>Kejdeh | Bost.<br>rätt<br>Insats | Hyres<br>rätt | Annat                  | 1-5 år   | 6-10<br>år | 11-25<br>år | 26 år+   |
| Bas:                  | 80        | 31       | 49       | 40       | 40                        | 80         | 67        | 13         | 18               | 42            | 5                         | 15                        | 57                        | 7                       | 13            | 3                      | 19       | 14         | 17          | 30       |
| -högstadiet           | 1<br>1%   | -        | 1<br>2%  | 1<br>3%  | -                         | 1<br>1%    | 1<br>1%   | -          | -                | 1<br>2%       | -                         | -                         | 1<br>2%                   | -                       | -             | -                      | -        | -          | 1<br>6%     | -        |
| -port under järnvägen | 1<br>1%   | 1<br>3%  | -        | 1<br>3%  | -                         | 1<br>1%    | 1<br>1%   | -          | -                | 1<br>2%       | -                         | -                         | 1<br>2%                   | -                       | -             | -                      | -        | -          | -           | 1<br>3%  |
| -fler bostadsrätter   | 1<br>1%   | 1<br>3%  | -        | -        | 1<br>3%                   | 1<br>1%    | -         | 1<br>8%+   | -                | 1<br>2%       | -                         | -                         | 1<br>2%                   | -                       | -             | -                      | -        | -          | -           | 1<br>3%  |
| -positiv utveckling   | 1<br>1%   | 1<br>3%  | -        | -        | 1<br>3%                   | 1<br>1%    | 1<br>1%   | -          | -                | 1<br>2%       | -                         | -                         | 1<br>2%                   | -                       | -             | -                      | -        | -          | -           | 1<br>3%  |
| -övrigt               | 10<br>13% | 7<br>23% | 3<br>6%  | 5<br>13% | 5<br>13%                  | 10<br>13%  | 9<br>13%  | 1<br>8%    | 3<br>17%         | 4<br>10%      | 1<br>20%                  | 2<br>13%                  | 9<br>16%                  | -                       | 1<br>8%       | -                      | 1<br>5%  | 4<br>29%   | 2<br>12%    | 3<br>10% |
| Vet ej/ej svar        | 14<br>18% | 5<br>16% | 9<br>18% | 4<br>10% | 10<br>25%                 | 14<br>18%  | 10<br>15% | 4<br>31%   | 5<br>28%         | 7<br>17%      | 1<br>20%                  | 1<br>7%                   | 8<br>14%                  | 2<br>29%                | 3<br>23%      | 1<br>33%               | 3<br>16% | 2<br>14%   | 4<br>24%    | 5<br>17% |

## 6. Vilket helhetsomdöme vill du ge Teckomatorp?

|                   | Kön       |           | Ålder     |           | Region<br>Tecko<br>matorp | Barnfamilj |           | Utbildning |                  |               |                           | Boendeform                |                           |                         |               | Antal år i Teckomatorp |           |            |             |           |
|-------------------|-----------|-----------|-----------|-----------|---------------------------|------------|-----------|------------|------------------|---------------|---------------------------|---------------------------|---------------------------|-------------------------|---------------|------------------------|-----------|------------|-------------|-----------|
|                   | TOTAL     | Man       | Kvinna    | 25-44     |                           | 45 år+     | Ja        | Nej        | Förgym<br>nasial | Gymna<br>sial | Univ.<br>Högsk.<br>Ej ex. | Univ.<br>Högsk.<br>Examen | Villa<br>Radhus<br>Kejdeh | Bost.<br>rätt<br>Insats | Hyres<br>rätt | Annat                  | 1-5 år    | 6-10<br>år | 11-25<br>år | 26 år+    |
| Bas:              | 80        | 31        | 49        | 40        | 40                        | 80         | 67        | 13         | 18               | 42            | 5                         | 15                        | 57                        | 7                       | 13            | 3                      | 19        | 14         | 17          | 30        |
| (1) Mycket dåligt | -         | -         | -         | -         | -                         | -          | -         | -          | -                | -             | -                         | -                         | -                         | -                       | -             | -                      | -         | -          | -           | -         |
| (2) Ganska dåligt | 1<br>1%   | -         | 1<br>2%   | -         | 1<br>3%                   | 1<br>1%    | 1<br>1%   | -          | -                | 1<br>2%       | -                         | -                         | -                         | -                       | 1<br>8%+      | -                      | -         | -          | -           | 1<br>3%   |
| (3) Något dåligt  | 7<br>9%   | 3<br>10%  | 4<br>8%   | 3<br>8%   | 4<br>10%                  | 7<br>9%    | 7<br>10%  | -          | 2<br>11%         | 2<br>5%       | 1<br>20%                  | 2<br>13%                  | 5<br>9%                   | 1<br>14%                | -             | 1<br>33%               | 1<br>5%   | 3<br>21%   | -           | 3<br>10%  |
| (4) Varken eller  | 17<br>21% | 5<br>16%  | 12<br>24% | 7<br>18%  | 10<br>25%                 | 17<br>21%  | 12<br>18% | 5<br>38%   | 3<br>17%         | 10<br>24%     | -                         | 4<br>27%                  | 15<br>26%                 | 1<br>14%                | 1<br>8%       | -                      | 5<br>26%  | 2<br>14%   | 5<br>29%    | 5<br>17%  |
| (5) Något bra     | 39<br>49% | 17<br>55% | 22<br>45% | 23<br>58% | 16<br>40%                 | 39<br>49%  | 33<br>49% | 6<br>46%   | 9<br>50%         | 19<br>45%     | 4<br>80%                  | 7<br>47%                  | 27<br>47%                 | 2<br>29%                | 9<br>69%      | 1<br>33%               | 8<br>42%  | 7<br>50%   | 10<br>59%   | 14<br>47% |
| (6) Ganska bra    | 9<br>11%  | 3<br>10%  | 6<br>12%  | 4<br>10%  | 5<br>13%                  | 9<br>11%   | 8<br>12%  | 1<br>8%    | -                | 7<br>17%      | -                         | 2<br>13%                  | 6<br>11%                  | 1<br>14%                | 1<br>8%       | 1<br>33%               | 3<br>16%  | 1<br>7%    | 1<br>6%     | 4<br>13%  |
| (7) Mycket bra    | 7<br>9%   | 3<br>10%  | 4<br>8%   | 3<br>8%   | 4<br>10%                  | 7<br>9%    | 6<br>9%   | 1<br>8%    | 4<br>22%+        | 3<br>7%       | -                         | -                         | 4<br>7%                   | 2<br>29%                | 1<br>8%       | -                      | 2<br>11%  | 1<br>7%    | 1<br>6%     | 3<br>10%  |
| Summering         |           |           |           |           |                           |            |           |            |                  |               |                           |                           |                           |                         |               |                        |           |            |             |           |
| Dåligt (1-3)      | 8<br>10%  | 3<br>10%  | 5<br>10%  | 3<br>8%   | 5<br>13%                  | 8<br>10%   | 8<br>12%  | -          | 2<br>11%         | 3<br>7%       | 1<br>20%                  | 2<br>13%                  | 5<br>9%                   | 1<br>14%                | 1<br>8%       | 1<br>33%               | 1<br>5%   | 3<br>21%   | -           | 4<br>13%  |
| Bra (5-7)         | 55<br>69% | 23<br>74% | 32<br>65% | 30<br>75% | 25<br>63%                 | 55<br>69%  | 47<br>70% | 8<br>62%   | 13<br>72%        | 29<br>69%     | 4<br>80%                  | 9<br>60%                  | 37<br>65%                 | 5<br>71%                | 11<br>85%     | 2<br>67%               | 13<br>68% | 9<br>64%   | 12<br>71%   | 21<br>70% |
| Medelvärde        | 4.9       | 4.9       | 4.8       | 4.9       | 4.8                       | 4.9        | 4.9       | 4.8        | 5.1              | 4.9           | 4.6                       | 4.6                       | 4.8                       | 5.3                     | 4.9           | 4.7                    | 5.0       | 4.6        | 4.9         | 4.9       |
| Standardavv.      | 1.1       | 1.0       | 1.1       | 0.9       | 1.2                       | 1.1        | 1.1       | 0.9        | 1.3              | 1.1           | 0.9                       | 0.9                       | 1.0                       | 1.5                     | 1.1           | 1.5                    | 1.1       | 1.2        | 0.8         | 1.2       |

## 7a. Hur bedömer du Teckomatorp avseende utbudet av affärer?

|                                    | Kön       |           | Ålder     |           | Region    | Barnfamilj |                 | Utbildning |           |                  |               | Boendeform                |                           |                           |                         | Antal år i Teckomatorp |           |            |            |             |
|------------------------------------|-----------|-----------|-----------|-----------|-----------|------------|-----------------|------------|-----------|------------------|---------------|---------------------------|---------------------------|---------------------------|-------------------------|------------------------|-----------|------------|------------|-------------|
|                                    | TOTAL     | Man       | Kvinna    | 25-44     |           | 45 år+     | Tecko<br>matorp | Ja         | Nej       | Förgym<br>nasial | Gymna<br>sial | Univ.<br>Högsk.<br>Ej ex. | Univ.<br>Högsk.<br>Examen | Villa<br>Radhus<br>Kejdeh | Bost.<br>rätt<br>Insats | Hyres<br>rätt          | Annat     | 1-5 år     | 6-10<br>år | 11-25<br>år |
| Bas:                               | 80        | 31        | 49        | 40        | 40        | 80         | 67              | 13         | 18        | 42               | 5             | 15                        | 57                        | 7                         | 13                      | 3                      | 19        | 14         | 17         | 30          |
| (1) Mycket dåligt utbud av affärer | 16<br>20% | 4<br>13%  | 12<br>24% | 8<br>20%  | 8<br>20%  | 16<br>20%  | 13<br>19%       | 3<br>23%   | 1<br>6%   | 10<br>24%        | 1<br>20%      | 4<br>27%                  | 11<br>19%                 | 1<br>14%                  | 4<br>31%                | -                      | 4<br>21%  | 2<br>14%   | 6<br>35%   | 4<br>13%    |
| (2) Ganska dåligt utbud av affärer | 25<br>31% | 10<br>32% | 15<br>31% | 15<br>38% | 10<br>25% | 25<br>31%  | 20<br>30%       | 5<br>38%   | 3<br>17%  | 14<br>33%        | 1<br>20%      | 7<br>47%                  | 15<br>26%                 | 4<br>57%                  | 5<br>38%                | 1<br>33%               | 8<br>42%  | 9<br>64%+  | 2<br>12%   | 6<br>20%    |
| (3) Något dåligt utbud av affärer  | 24<br>30% | 12<br>39% | 12<br>24% | 11<br>28% | 13<br>33% | 24<br>30%  | 21<br>31%       | 3<br>23%   | 8<br>44%  | 12<br>29%        | 2<br>40%      | 2<br>13%                  | 20<br>35%                 | -                         | 4<br>31%                | -                      | 4<br>21%  | 3<br>21%   | 4<br>24%   | 13<br>43%   |
| (4) Varken eller                   | 4<br>5%   | 2<br>6%   | 2<br>4%   | 3<br>8%   | 1<br>3%   | 4<br>5%    | 3<br>4%         | 1<br>8%    | -         | 4<br>10%         | -             | -                         | 4<br>7%                   | -                         | -                       | -                      | 1<br>5%   | -          | 1<br>6%    | 2<br>7%     |
| (5) Något bra utbud av affärer     | 8<br>10%  | 3<br>10%  | 5<br>10%  | 2<br>5%   | 6<br>15%  | 8<br>10%   | 8<br>12%        | -          | 4<br>22%  | 2<br>5%          | -             | 2<br>13%                  | 5<br>9%                   | 1<br>14%                  | -                       | 2<br>67%+              | 1<br>5%   | -          | 3<br>18%   | 4<br>13%    |
| (6) Ganska bra utbud av affärer    | 2<br>3%   | -         | 2<br>4%   | 1<br>3%   | 1<br>3%   | 2<br>3%    | 1<br>1%         | 1<br>8%    | 1<br>6%   | -                | 1<br>20%+     | -                         | 1<br>2%                   | 1<br>14%+                 | -                       | -                      | 1<br>5%   | -          | 1<br>6%    | -           |
| (7) Mycket bra utbud av affärer    | 1<br>1%   | -         | 1<br>2%   | -         | 1<br>3%   | 1<br>1%    | 1<br>1%         | -          | 1<br>6%   | -                | -             | -                         | 1<br>2%                   | -                         | -                       | -                      | -         | -          | -          | 1<br>3%     |
| Summering                          |           |           |           |           |           |            |                 |            |           |                  |               |                           |                           |                           |                         |                        |           |            |            |             |
| Dåligt (1-3)                       | 65<br>81% | 26<br>84% | 39<br>80% | 34<br>85% | 31<br>78% | 65<br>81%  | 54<br>81%       | 11<br>85%  | 12<br>67% | 36<br>86%        | 4<br>80%      | 13<br>87%                 | 46<br>81%                 | 5<br>71%                  | 13<br>100%              | 1<br>33%-              | 16<br>84% | 14<br>100% | 12<br>71%  | 23<br>77%   |
| Bra (5-7)                          | 11<br>14% | 3<br>10%  | 8<br>16%  | 3<br>8%   | 8<br>20%  | 11<br>14%  | 10<br>15%       | 1<br>8%    | 6<br>33%+ | 2<br>5%          | 1<br>20%      | 2<br>13%                  | 7<br>12%                  | 2<br>29%                  | -                       | 2<br>67%+              | 2<br>11%  | -          | 4<br>24%   | 5<br>17%    |
| Medelvärde                         | 2.7       | 2.7       | 2.7       | 2.5       | 2.8       | 2.7        | 2.7             | 2.5        | 3.6       | 2.4              | 3.0           | 2.3                       | 2.7                       | 2.9                       | 2.0                     | 4.0                    | 2.5       | 2.1        | 2.8        | 3.0         |
| Standardavv.                       | 1.4       | 1.1       | 1.5       | 1.2       | 1.5       | 1.4        | 1.4             | 1.4        | 1.6       | 1.1              | 1.9           | 1.3                       | 1.4                       | 1.9                       | 0.8                     | 1.7                    | 1.3       | 0.6        | 1.7        | 1.4         |

## 7b. Hur bedömer du Teckomatorp avseende kommunikationer?

|                                   | Kön       |           | Ålder     |           | Region    | Barnfamilj      |           | Utbildning |                  |               | Boendeform                |                           |                           |                         | Antal år i Teckomatorp |           |           |            |             |            |
|-----------------------------------|-----------|-----------|-----------|-----------|-----------|-----------------|-----------|------------|------------------|---------------|---------------------------|---------------------------|---------------------------|-------------------------|------------------------|-----------|-----------|------------|-------------|------------|
|                                   | TOTAL     | Man       | Kvinna    | 25-44     | 45 år+    | Tecko<br>matorp | Ja        | Nej        | Förgym<br>nasial | Gymna<br>sial | Univ.<br>Högsk.<br>Ej ex. | Univ.<br>Högsk.<br>Examen | Villa<br>Radhus<br>Kejdeh | Bost.<br>rätt<br>Insats | Hyres<br>rätt          | Annat     | 1-5 år    | 6-10<br>år | 11-25<br>år | 26 år+     |
| Bas:                              | 80        | 31        | 49        | 40        | 40        | 80              | 67        | 13         | 18               | 42            | 5                         | 15                        | 57                        | 7                       | 13                     | 3         | 19        | 14         | 17          | 30         |
| (1) Mycket dåliga kommunikationer | -         | -         | -         | -         | -         | -               | -         | -          | -                | -             | -                         | -                         | -                         | -                       | -                      | -         | -         | -          | -           | -          |
| (2) Ganska dåliga kommunikationer | 2<br>3%   | -         | 2<br>4%   | 1<br>3%   | 1<br>3%   | 2<br>3%         | 1<br>1%   | 1<br>8%    | -                | 1<br>2%       | -                         | 1<br>7%                   | 2<br>4%                   | -                       | -                      | -         | 1<br>5%   | -          | 1<br>6%     | -          |
| (3) Något dåliga kommunikationer  | 2<br>3%   | 2<br>6%   | -         | 2<br>5%   | -         | 2<br>3%         | 1<br>1%   | 1<br>8%    | -                | 1<br>2%       | -                         | 1<br>7%                   | 1<br>2%                   | -                       | 1<br>8%                | -         | 1<br>5%   | 1<br>7%    | -           | -          |
| (4) Varken eller                  | 5<br>6%   | 3<br>10%  | 2<br>4%   | 2<br>5%   | 3<br>8%   | 5<br>6%         | 3<br>4%   | 2<br>15%   | 1<br>6%          | 4<br>10%      | -                         | -                         | 4<br>7%                   | 1<br>14%                | -                      | -         | 1<br>5%   | 1<br>7%    | 1<br>6%     | 2<br>7%    |
| (5) Något bra kommunikationer     | 15<br>19% | 6<br>19%  | 9<br>18%  | 9<br>23%  | 6<br>15%  | 15<br>19%       | 13<br>19% | 2<br>15%   | 3<br>17%         | 4<br>10%      | 3<br>60%+                 | 5<br>33%                  | 10<br>18%                 | 2<br>29%                | 2<br>15%               | 1<br>33%  | 3<br>16%  | 5<br>36%   | 3<br>18%    | 4<br>13%   |
| (6) Ganska bra kommunikationer    | 20<br>25% | 4<br>13%  | 16<br>33% | 10<br>25% | 10<br>25% | 20<br>25%       | 15<br>22% | 5<br>38%   | 3<br>17%         | 11<br>26%     | -                         | 6<br>40%                  | 11<br>19%                 | 1<br>14%                | 7<br>54%+              | 1<br>33%  | 8<br>42%  | 4<br>29%   | 6<br>35%    | 2<br>7%-   |
| (7) Mycket bra kommunikationer    | 36<br>45% | 16<br>52% | 20<br>41% | 16<br>40% | 20<br>50% | 36<br>45%       | 34<br>51% | 2<br>15%-  | 11<br>61%        | 21<br>50%     | 2<br>40%                  | 2<br>13%-                 | 29<br>51%                 | 3<br>43%                | 3<br>23%               | 1<br>33%  | 5<br>26%  | 3<br>21%   | 6<br>35%    | 22<br>73%+ |
| Summering                         |           |           |           |           |           |                 |           |            |                  |               |                           |                           |                           |                         |                        |           |           |            |             |            |
| Dåligt (1-3)                      | 4<br>5%   | 2<br>6%   | 2<br>4%   | 3<br>8%   | 1<br>3%   | 4<br>5%         | 2<br>3%   | 2<br>15%   | -                | 2<br>5%       | -                         | 2<br>13%                  | 3<br>5%                   | -                       | 1<br>8%                | -         | 2<br>11%  | 1<br>7%    | 1<br>6%     | -          |
| Bra (5-7)                         | 71<br>89% | 26<br>84% | 45<br>92% | 35<br>88% | 36<br>90% | 71<br>89%       | 62<br>93% | 9<br>69%-  | 17<br>94%        | 36<br>86%     | 5<br>100%                 | 13<br>87%                 | 50<br>88%                 | 6<br>86%                | 12<br>92%              | 3<br>100% | 16<br>84% | 12<br>86%  | 15<br>88%   | 28<br>93%  |
| Medelvärde                        | 6.0       | 5.9       | 6.0       | 5.8       | 6.1       | 6.0             | 6.1       | 5.2        | 6.3              | 6.0           | 5.8                       | 5.3                       | 6.0                       | 5.9                     | 5.8                    | 6.0       | 5.6       | 5.5        | 5.8         | 6.5        |
| Standardavv.                      | 1.2       | 1.3       | 1.2       | 1.3       | 1.2       | 1.2             | 1.1       | 1.5        | 1.0              | 1.3           | 1.1                       | 1.3                       | 1.3                       | 1.2                     | 1.1                    | 1.0       | 1.4       | 1.2        | 1.3         | 1.0        |

## 7c. Hur bedömer du Teckomatorp avseende kommunal service?

|                                   | Kön       |           | Ålder     |           | Region    | Barnfamilj |                 | Utbildning |           |                  |               | Boendeform                |                           |                           |                         | Antal år i Teckomatorp |          |          |            |             |
|-----------------------------------|-----------|-----------|-----------|-----------|-----------|------------|-----------------|------------|-----------|------------------|---------------|---------------------------|---------------------------|---------------------------|-------------------------|------------------------|----------|----------|------------|-------------|
|                                   | TOTAL     | Man       | Kvinna    | 25-44     |           | 45 år+     | Tecko<br>matorp | Ja         | Nej       | Förgym<br>nasial | Gymna<br>sial | Univ.<br>Högsk.<br>Ej ex. | Univ.<br>Högsk.<br>Examen | Villa<br>Radhus<br>Kejdeh | Bost.<br>rätt<br>Insats | Hyres<br>rätt          | Annat    | 1-5 år   | 6-10<br>år | 11-25<br>år |
| Bas:                              | 80        | 31        | 49        | 40        | 40        | 80         | 67              | 13         | 18        | 42               | 5             | 15                        | 57                        | 7                         | 13                      | 3                      | 19       | 14       | 17         | 30          |
| (1) Mycket dålig kommunal service | 7<br>9%   | 2<br>6%   | 5<br>10%  | 5<br>13%  | 2<br>5%   | 7<br>9%    | 6<br>9%         | 1<br>8%    | 1<br>6%   | 3<br>7%          | 1<br>20%      | 2<br>13%                  | 5<br>9%                   | 1<br>14%                  | 1<br>8%                 | -                      | 1<br>5%  | 2<br>14% | 2<br>12%   | 2<br>7%     |
| (2) Ganska dålig kommunal service | 5<br>6%   | 4<br>13%  | 1<br>2%   | 1<br>3%   | 4<br>10%  | 5<br>6%    | 4<br>6%         | 1<br>8%    | 1<br>6%   | 3<br>7%          | -             | 1<br>7%                   | 5<br>9%                   | -                         | -                       | -                      | 1<br>5%  | 1<br>7%  | 2<br>12%   | 1<br>3%     |
| (3) Något dålig kommunal service  | 14<br>18% | 6<br>19%  | 8<br>16%  | 9<br>23%  | 5<br>13%  | 14<br>18%  | 12<br>18%       | 2<br>15%   | 1<br>6%   | 8<br>19%         | 1<br>20%      | 4<br>27%                  | 11<br>19%                 | 1<br>14%                  | 1<br>8%                 | 1<br>33%               | 2<br>11% | 3<br>21% | 3<br>18%   | 6<br>20%    |
| (4) Varken eller                  | 23<br>29% | 10<br>32% | 13<br>27% | 11<br>28% | 12<br>30% | 23<br>29%  | 17<br>25%       | 6<br>46%   | 5<br>28%  | 11<br>26%        | 3<br>60%      | 4<br>27%                  | 17<br>30%                 | 3<br>43%                  | 3<br>23%                | -                      | 6<br>32% | 5<br>36% | 3<br>18%   | 9<br>30%    |
| (5) Något bra kommunal service    | 18<br>23% | 7<br>23%  | 11<br>22% | 10<br>25% | 8<br>20%  | 18<br>23%  | 15<br>22%       | 3<br>23%   | 6<br>33%  | 10<br>24%        | -             | 2<br>13%                  | 13<br>23%                 | 1<br>14%                  | 4<br>31%                | -                      | 4<br>21% | 3<br>21% | 4<br>24%   | 7<br>23%    |
| (6) Ganska bra kommunal service   | 10<br>13% | 2<br>6%   | 8<br>16%  | 3<br>8%   | 7<br>18%  | 10<br>13%  | 10<br>15%       | -          | 3<br>17%  | 5<br>12%         | -             | 2<br>13%                  | 4<br>7%                   | 1<br>14%                  | 3<br>23%                | 2<br>67%+              | 5<br>26% | -        | 2<br>12%   | 3<br>10%    |
| (7) Mycket bra kommunal service   | 3<br>4%   | -         | 3<br>6%   | 1<br>3%   | 2<br>5%   | 3<br>4%    | 3<br>4%         | -          | 1<br>6%   | 2<br>5%          | -             | -                         | 2<br>4%                   | -                         | 1<br>8%                 | -                      | -        | -        | 1<br>6%    | 2<br>7%     |
| Summering                         |           |           |           |           |           |            |                 |            |           |                  |               |                           |                           |                           |                         |                        |          |          |            |             |
| Dåligt (1-3)                      | 26<br>33% | 12<br>39% | 14<br>29% | 15<br>38% | 11<br>28% | 26<br>33%  | 22<br>33%       | 4<br>31%   | 3<br>17%  | 14<br>33%        | 2<br>40%      | 7<br>47%                  | 21<br>37%                 | 2<br>29%                  | 2<br>15%                | 1<br>33%               | 4<br>21% | 6<br>43% | 7<br>41%   | 9<br>30%    |
| Bra (5-7)                         | 31<br>39% | 9<br>29%  | 22<br>45% | 14<br>35% | 17<br>43% | 31<br>39%  | 28<br>42%       | 3<br>23%   | 10<br>56% | 17<br>40%        | -             | 4<br>27%                  | 19<br>33%                 | 2<br>29%                  | 8<br>62%                | 2<br>67%               | 9<br>47% | 3<br>21% | 7<br>41%   | 12<br>40%   |
| Medelvärde                        | 4.0       | 3.7       | 4.2       | 3.8       | 4.2       | 4.0        | 4.1             | 3.7        | 4.5       | 4.1              | 3.2           | 3.6                       | 3.8                       | 3.9                       | 4.7                     | 5.0                    | 4.4      | 3.4      | 3.9        | 4.2         |
| Standardavv.                      | 1.5       | 1.3       | 1.6       | 1.5       | 1.5       | 1.5        | 1.6             | 1.2        | 1.5       | 1.5              | 1.3           | 1.5                       | 1.5                       | 1.6                       | 1.5                     | 1.7                    | 1.4      | 1.3      | 1.8        | 1.5         |



## 7d. Hur bedömer du Teckomatorp avseende boendemiljö?

|                              | Kön       |           | Ålder     |           | Region    | Barnfamilj |                 |           | Utbildning |                  |               |                           | Boendeform                |                           |                         |               | Antal år i Teckomatorp |           |            |             |
|------------------------------|-----------|-----------|-----------|-----------|-----------|------------|-----------------|-----------|------------|------------------|---------------|---------------------------|---------------------------|---------------------------|-------------------------|---------------|------------------------|-----------|------------|-------------|
|                              | TOTAL     | Man       | Kvinna    | 25-44     |           | 45 år+     | Tecko<br>matorp | Ja        | Nej        | Förgym<br>nasial | Gymna<br>sial | Univ.<br>Högsk.<br>Ej ex. | Univ.<br>Högsk.<br>Examen | Villa<br>Radhus<br>Kejdeh | Bost.<br>rätt<br>Insats | Hyres<br>rätt | Annat                  | 1-5 år    | 6-10<br>år | 11-25<br>år |
| Bas:                         | 80        | 31        | 49        | 40        | 40        | 80         | 67              | 13        | 18         | 42               | 5             | 15                        | 57                        | 7                         | 13                      | 3             | 19                     | 14        | 17         | 30          |
| (1) Mycket dålig boendemiljö | -         | -         | -         | -         | -         | -          | -               | -         | -          | -                | -             | -                         | -                         | -                         | -                       | -             | -                      | -         | -          | -           |
| (2) Ganska dålig boendemiljö | 2<br>3%   | -         | 2<br>4%   | 2<br>5%   | -         | 2<br>3%    | 2<br>3%         | -         | -          | -                | -             | 2<br>13%+                 | 1<br>2%                   | -                         | 1<br>8%                 | -             | -                      | 1<br>7%   | 1<br>6%    | -           |
| (3) Något dålig boendemiljö  | 5<br>6%   | 2<br>6%   | 3<br>6%   | 3<br>8%   | 2<br>5%   | 5<br>6%    | 4<br>6%         | 1<br>8%   | 1<br>6%    | 2<br>5%          | -             | 2<br>13%                  | 3<br>5%                   | -                         | 1<br>8%                 | 1<br>33%      | 1<br>5%                | 2<br>14%  | 1<br>6%    | 1<br>3%     |
| (4) Varken eller             | 13<br>16% | 4<br>13%  | 9<br>18%  | 8<br>20%  | 5<br>13%  | 13<br>16%  | 11<br>16%       | 2<br>15%  | 1<br>6%    | 10<br>24%        | 2<br>40%      | -                         | 10<br>18%                 | 1<br>14%                  | 2<br>15%                | -             | 1<br>5%                | 6<br>43%+ | 4<br>24%   | 2<br>7%     |
| (5) Något bra boendemiljö    | 22<br>28% | 11<br>35% | 11<br>22% | 12<br>30% | 10<br>25% | 22<br>28%  | 19<br>28%       | 3<br>23%  | 5<br>28%   | 13<br>31%        | 1<br>20%      | 3<br>20%                  | 15<br>26%                 | 2<br>29%                  | 4<br>31%                | 1<br>33%      | 5<br>26%               | 4<br>29%  | 3<br>18%   | 10<br>33%   |
| (6) Ganska bra boendemiljö   | 21<br>26% | 8<br>26%  | 13<br>27% | 8<br>20%  | 13<br>33% | 21<br>26%  | 17<br>25%       | 4<br>31%  | 3<br>17%   | 11<br>26%        | -             | 7<br>47%                  | 16<br>28%                 | 1<br>14%                  | 3<br>23%                | 1<br>33%      | 7<br>37%               | 1<br>7%   | 5<br>29%   | 8<br>27%    |
| (7) Mycket bra boendemiljö   | 17<br>21% | 6<br>19%  | 11<br>22% | 7<br>18%  | 10<br>25% | 17<br>21%  | 14<br>21%       | 3<br>23%  | 8<br>44%+  | 6<br>14%         | 2<br>40%      | 1<br>7%                   | 12<br>21%                 | 3<br>43%                  | 2<br>15%                | -             | 5<br>26%               | -         | 3<br>18%   | 9<br>30%    |
| Summering                    |           |           |           |           |           |            |                 |           |            |                  |               |                           |                           |                           |                         |               |                        |           |            |             |
| Dåligt (1-3)                 | 7<br>9%   | 2<br>6%   | 5<br>10%  | 5<br>13%  | 2<br>5%   | 7<br>9%    | 6<br>9%         | 1<br>8%   | 1<br>6%    | 2<br>5%          | -             | 4<br>27%+                 | 4<br>7%                   | -                         | 2<br>15%                | 1<br>33%      | 1<br>5%                | 3<br>21%  | 2<br>12%   | 1<br>3%     |
| Bra (5-7)                    | 60<br>75% | 25<br>81% | 35<br>71% | 27<br>68% | 33<br>83% | 60<br>75%  | 50<br>75%       | 10<br>77% | 16<br>89%  | 30<br>71%        | 3<br>60%      | 11<br>73%                 | 43<br>75%                 | 6<br>86%                  | 9<br>69%                | 2<br>67%      | 17<br>89%              | 5<br>36%- | 11<br>65%  | 27<br>90%   |
| Medelvärde                   | 5.3       | 5.4       | 5.3       | 5.1       | 5.6       | 5.3        | 5.3             | 5.5       | 5.9        | 5.2              | 5.4           | 4.9                       | 5.4                       | 5.9                       | 5.0                     | 4.7           | 5.7                    | 4.1       | 5.1        | 5.7         |
| Standardavv.                 | 1.3       | 1.1       | 1.4       | 1.4       | 1.2       | 1.3        | 1.3             | 1.3       | 1.2        | 1.1              | 1.5           | 1.6                       | 1.2                       | 1.2                       | 1.5                     | 1.5           | 1.1                    | 1.0       | 1.5        | 1.1         |

## 7e. Hur bedömer du Teckomatorp avseende utbildningsmöjlighet?

|                                       | Kön       |           | Ålder     |           | Region    | Barnfamilj  |           |          | Utbildning   |           |                     |                     | Boendeform          |                   |            |           | Antal år i Teckomatorp |            |           |            |
|---------------------------------------|-----------|-----------|-----------|-----------|-----------|-------------|-----------|----------|--------------|-----------|---------------------|---------------------|---------------------|-------------------|------------|-----------|------------------------|------------|-----------|------------|
|                                       | TOTAL     | Man       | Kvinna    | 25-44     | 45 år+    | Teckomatorp | Ja        | Nej      | Förgymnasial | Gymnasial | Univ. Högsk. Ej ex. | Univ. Högsk. Examen | Villa Radhus Kejdeh | Bost. rätt Insats | Hyres rätt | Annat     | 1-5 år                 | 6-10 år    | 11-25 år  | 26 år+     |
| Bas:                                  | 80        | 31        | 49        | 40        | 40        | 80          | 67        | 13       | 18           | 42        | 5                   | 15                  | 57                  | 7                 | 13         | 3         | 19                     | 14         | 17        | 30         |
| (1) Mycket dålig utbildningsmöjlighet | 24<br>30% | 5<br>16%  | 19<br>39% | 16<br>40% | 8<br>20%  | 24<br>30%   | 22<br>33% | 2<br>15% | 2<br>11%     | 14<br>33% | 2<br>40%            | 6<br>40%            | 17<br>30%           | 1<br>14%          | 6<br>46%   | -         | 7<br>37%               | 4<br>29%   | 8<br>47%  | 5<br>17%   |
| (2) Ganska dålig utbildningsmöjlighet | 13<br>16% | 7<br>23%  | 6<br>12%  | 8<br>20%  | 5<br>13%  | 13<br>16%   | 11<br>16% | 2<br>15% | 3<br>17%     | 6<br>14%  | 1<br>20%            | 3<br>20%            | 9<br>16%            | 2<br>29%          | 1<br>8%    | 1<br>33%  | 4<br>21%               | 5<br>36%+  | 1<br>6%   | 3<br>10%   |
| (3) Något dålig utbildningsmöjlighet  | 11<br>14% | 5<br>16%  | 6<br>12%  | 5<br>13%  | 6<br>15%  | 11<br>14%   | 7<br>10%  | 4<br>31% | 2<br>11%     | 7<br>17%  | 1<br>20%            | 1<br>7%             | 8<br>14%            | 1<br>14%          | 2<br>15%   | -         | 2<br>11%               | 3<br>21%   | 2<br>12%  | 4<br>13%   |
| (4) Varken eller                      | 21<br>26% | 8<br>26%  | 13<br>27% | 7<br>18%  | 14<br>35% | 21<br>26%   | 17<br>25% | 4<br>31% | 6<br>33%     | 10<br>24% | 1<br>20%            | 4<br>27%            | 16<br>28%           | 3<br>43%          | 2<br>15%   | -         | 6<br>32%               | 2<br>14%   | 3<br>18%  | 10<br>33%  |
| (5) Något bra utbildningsmöjlighet    | 4<br>5%   | 3<br>10%  | 1<br>2%   | 2<br>5%   | 2<br>5%   | 4<br>5%     | 3<br>4%   | 1<br>8%  | 1<br>6%      | 2<br>5%   | -                   | 1<br>7%             | 3<br>5%             | -                 | 1<br>8%    | -         | -                      | -          | 1<br>6%   | 3<br>10%   |
| (6) Ganska bra utbildningsmöjlighet   | 2<br>3%   | 1<br>3%   | 1<br>2%   | 1<br>3%   | 1<br>3%   | 2<br>3%     | 2<br>3%   | -        | 1<br>6%      | 1<br>2%   | -                   | -                   | 1<br>2%             | -                 | -          | 1<br>33%+ | -                      | -          | 1<br>6%   | 1<br>3%    |
| (7) Mycket bra utbildningsmöjlighet   | 5<br>6%   | 2<br>6%   | 3<br>6%   | 1<br>3%   | 4<br>10%  | 5<br>6%     | 5<br>7%   | -        | 3<br>17%     | 2<br>5%   | -                   | -                   | 3<br>5%             | -                 | 1<br>8%    | 1<br>33%  | -                      | -          | 1<br>6%   | 4<br>13%   |
| Summering                             |           |           |           |           |           |             |           |          |              |           |                     |                     |                     |                   |            |           |                        |            |           |            |
| Dåligt (1-3)                          | 48<br>60% | 17<br>55% | 31<br>63% | 29<br>73% | 19<br>48% | 48<br>60%   | 40<br>60% | 8<br>62% | 7<br>39%     | 27<br>64% | 4<br>80%            | 10<br>67%           | 34<br>60%           | 4<br>57%          | 9<br>69%   | 1<br>33%  | 13<br>68%              | 12<br>86%+ | 11<br>65% | 12<br>40%- |
| Bra (5-7)                             | 11<br>14% | 6<br>19%  | 5<br>10%  | 4<br>10%  | 7<br>18%  | 11<br>14%   | 10<br>15% | 1<br>8%  | 5<br>28%     | 5<br>12%  | -                   | 1<br>7%             | 7<br>12%            | -                 | 2<br>15%   | 2<br>67%+ | -                      | -          | 3<br>18%  | 8<br>27%+  |
| Medelvärde                            | 2.9       | 3.3       | 2.7       | 2.5       | 3.4       | 2.9         | 2.9       | 3.0      | 3.9          | 2.8       | 2.2                 | 2.4                 | 2.9                 | 2.9               | 2.6        | 5.0       | 2.4                    | 2.2        | 2.7       | 3.7        |
| Standardavv.                          | 1.8       | 1.7       | 1.8       | 1.6       | 1.8       | 1.8         | 1.8       | 1.2      | 1.9          | 1.7       | 1.3                 | 1.5                 | 1.7                 | 1.2               | 1.9        | 2.6       | 1.3                    | 1.1        | 2.0       | 1.9        |

## 7f. Hur bedömer du Teckomatorp avseende som turistmål?

|                                 | Kön       |           | Ålder     |           | Region    | Barnfamilj      |           | Utbildning |                  |               |                           | Boendeform                |                           |                         |               | Antal år i Teckomatorp |           |            |             |           |
|---------------------------------|-----------|-----------|-----------|-----------|-----------|-----------------|-----------|------------|------------------|---------------|---------------------------|---------------------------|---------------------------|-------------------------|---------------|------------------------|-----------|------------|-------------|-----------|
|                                 | TOTAL     | Man       | Kvinna    | 25-44     | 45 år+    | Tecko<br>matorp | Ja        | Nej        | Förgym<br>nasial | Gymna<br>sial | Univ.<br>Högsk.<br>Ej ex. | Univ.<br>Högsk.<br>Examen | Villa<br>Radhus<br>Kejdeh | Bost.<br>rätt<br>Insats | Hyres<br>rätt | Annat                  | 1-5 år    | 6-10<br>år | 11-25<br>år | 26 år+    |
| Bas:                            | 80        | 31        | 49        | 40        | 40        | 80              | 67        | 13         | 18               | 42            | 5                         | 15                        | 57                        | 7                       | 13            | 3                      | 19        | 14         | 17          | 30        |
| (1) Mycket dåligt som turistmål | 25<br>31% | 6<br>19%  | 19<br>39% | 16<br>40% | 9<br>23%  | 25<br>31%       | 23<br>34% | 2<br>15%   | 1<br>6%-         | 16<br>38%     | 2<br>40%                  | 6<br>40%                  | 18<br>32%                 | 1<br>14%                | 4<br>31%      | 2<br>67%               | 6<br>32%  | 4<br>29%   | 10<br>59%+  | 5<br>17%  |
| (2) Ganska dåligt som turistmål | 28<br>35% | 11<br>35% | 17<br>35% | 12<br>30% | 16<br>40% | 28<br>35%       | 20<br>30% | 8<br>62%+  | 8<br>44%         | 11<br>26%     | 3<br>60%                  | 6<br>40%                  | 19<br>33%                 | 3<br>43%                | 6<br>46%      | -                      | 9<br>47%  | 7<br>50%   | 4<br>24%    | 8<br>27%  |
| (3) Något dåligt som turistmål  | 12<br>15% | 8<br>26%  | 4<br>8%   | 5<br>13%  | 7<br>18%  | 12<br>15%       | 9<br>13%  | 3<br>23%   | 3<br>17%         | 7<br>17%      | -                         | 2<br>13%                  | 8<br>14%                  | 1<br>14%                | 3<br>23%      | -                      | 1<br>5%   | 1<br>7%    | 1<br>6%     | 9<br>30%+ |
| (4) Varken eller                | 10<br>13% | 4<br>13%  | 6<br>12%  | 6<br>15%  | 4<br>10%  | 10<br>13%       | 10<br>15% | -          | 4<br>22%         | 5<br>12%      | -                         | 1<br>7%                   | 9<br>16%                  | 1<br>14%                | -             | -                      | 2<br>11%  | 2<br>14%   | 2<br>12%    | 4<br>13%  |
| (5) Något bra som turistmål     | 2<br>3%   | 1<br>3%   | 1<br>2%   | -         | 2<br>5%   | 2<br>3%         | 2<br>3%   | -          | -                | 2<br>5%       | -                         | -                         | 1<br>2%                   | -                       | -             | 1<br>33%+              | -         | -          | -           | 2<br>7%   |
| (6) Ganska bra som turistmål    | 2<br>3%   | 1<br>3%   | 1<br>2%   | 1<br>3%   | 1<br>3%   | 2<br>3%         | 2<br>3%   | -          | 1<br>6%          | 1<br>2%       | -                         | -                         | 1<br>2%                   | 1<br>14%+               | -             | -                      | 1<br>5%   | -          | -           | 1<br>3%   |
| (7) Mycket bra som turistmål    | 1<br>1%   | -         | 1<br>2%   | -         | 1<br>3%   | 1<br>1%         | 1<br>1%   | -          | 1<br>6%          | -             | -                         | -                         | 1<br>2%                   | -                       | -             | -                      | -         | -          | -           | 1<br>3%   |
| Summering                       |           |           |           |           |           |                 |           |            |                  |               |                           |                           |                           |                         |               |                        |           |            |             |           |
| Dåligt (1-3)                    | 65<br>81% | 25<br>81% | 40<br>82% | 33<br>83% | 32<br>80% | 65<br>81%       | 52<br>78% | 13<br>100% | 12<br>67%        | 34<br>81%     | 5<br>100%                 | 14<br>93%                 | 45<br>79%                 | 5<br>71%                | 13<br>100%    | 2<br>67%               | 16<br>84% | 12<br>86%  | 15<br>88%   | 22<br>73% |
| Bra (5-7)                       | 5<br>6%   | 2<br>6%   | 3<br>6%   | 1<br>3%   | 4<br>10%  | 5<br>6%         | 5<br>7%   | -          | 2<br>11%         | 3<br>7%       | -                         | -                         | 3<br>5%                   | 1<br>14%                | -             | 1<br>33%               | 1<br>5%   | -          | -           | 4<br>13%  |
| Medelvärde                      | 2.3       | 2.5       | 2.2       | 2.1       | 2.5       | 2.3             | 2.4       | 2.1        | 3.1              | 2.3           | 1.6                       | 1.9                       | 2.4                       | 2.9                     | 1.9           | 2.3                    | 2.2       | 2.1        | 1.7         | 2.9       |
| Standardavv.                    | 1.3       | 1.2       | 1.4       | 1.2       | 1.4       | 1.3             | 1.4       | 0.6        | 1.6              | 1.3           | 0.5                       | 0.9                       | 1.4                       | 1.7                     | 0.8           | 2.3                    | 1.3       | 1.0        | 1.0         | 1.5       |

## 7g. Hur bedömer du Teckomatorp avseende naturupplevelser?

|                                    | Kön       |           | Ålder     |           | Region    | Barnfamilj |                 | Utbildning |          |                  |               | Boendeform                |                           |                           |                         | Antal år i Teckomatorp |           |          |            |             |        |
|------------------------------------|-----------|-----------|-----------|-----------|-----------|------------|-----------------|------------|----------|------------------|---------------|---------------------------|---------------------------|---------------------------|-------------------------|------------------------|-----------|----------|------------|-------------|--------|
|                                    | TOTAL     | Man       | Kvinna    | 25-44     |           | 45 år+     | Tecko<br>matorp | Ja         | Nej      | Förgym<br>nasial | Gymna<br>sial | Univ.<br>Högsk.<br>Ej ex. | Univ.<br>Högsk.<br>Examen | Villa<br>Radhus<br>Kejdeh | Bost.<br>rätt<br>Insats | Hyres<br>rätt          | Annat     | 1-5 år   | 6-10<br>år | 11-25<br>år | 26 år+ |
| Bas:                               | 80        | 31        | 49        | 40        | 40        | 80         | 67              | 13         | 18       | 42               | 5             | 15                        | 57                        | 7                         | 13                      | 3                      | 19        | 14       | 17         | 30          |        |
| (1) Mycket dåliga naturupplevelser | 7<br>9%   | 1<br>3%   | 6<br>12%  | 4<br>10%  | 3<br>8%   | 7<br>9%    | 7<br>10%        | -<br>-     | -<br>-   | 5<br>12%         | 1<br>20%      | 1<br>7%                   | 4<br>7%                   | 1<br>14%                  | 2<br>15%                | -<br>-                 | 1<br>5%   | 1<br>7%  | 3<br>18%   | 2<br>7%     |        |
| (2) Ganska dåliga naturupplevelser | 24<br>30% | 9<br>29%  | 15<br>31% | 14<br>35% | 10<br>25% | 24<br>30%  | 19<br>28%       | 5<br>38%   | 3<br>17% | 14<br>33%        | 3<br>60%      | 4<br>27%                  | 16<br>28%                 | 3<br>43%                  | 4<br>31%                | 1<br>33%               | 7<br>37%  | 6<br>43% | 3<br>18%   | 8<br>27%    |        |
| (3) Något dåliga naturupplevelser  | 17<br>21% | 7<br>23%  | 10<br>20% | 8<br>20%  | 9<br>23%  | 17<br>21%  | 15<br>22%       | 2<br>15%   | 6<br>33% | 8<br>19%         | -<br>-        | 3<br>20%                  | 13<br>23%                 | -<br>-                    | 4<br>31%                | -<br>-                 | 4<br>21%  | 1<br>7%  | 5<br>29%   | 7<br>23%    |        |
| (4) Varken eller                   | 18<br>23% | 10<br>32% | 8<br>16%  | 7<br>18%  | 11<br>28% | 18<br>23%  | 15<br>22%       | 3<br>23%   | 4<br>22% | 7<br>17%         | 1<br>20%      | 6<br>40%                  | 13<br>23%                 | 2<br>29%                  | 3<br>23%                | -<br>-                 | 3<br>16%  | 4<br>29% | 4<br>24%   | 7<br>23%    |        |
| (5) Något bra naturupplevelser     | 10<br>13% | 2<br>6%   | 8<br>16%  | 5<br>13%  | 5<br>13%  | 10<br>13%  | 8<br>12%        | 2<br>15%   | 2<br>11% | 7<br>17%         | -<br>-        | 1<br>7%                   | 7<br>12%                  | 1<br>14%                  | -<br>-                  | 2<br>67%+              | 3<br>16%  | 2<br>14% | 2<br>12%   | 3<br>10%    |        |
| (6) Ganska bra naturupplevelser    | 1<br>1%   | 1<br>3%   | -<br>-    | 1<br>3%   | -<br>-    | 1<br>1%    | 1<br>1%         | -<br>-     | 1<br>6%  | -<br>-           | -<br>-        | -<br>-                    | 1<br>2%                   | -<br>-                    | -<br>-                  | -<br>-                 | -<br>-    | -<br>-   | -<br>-     | 1<br>3%     |        |
| (7) Mycket bra naturupplevelser    | 3<br>4%   | 1<br>3%   | 2<br>4%   | 1<br>3%   | 2<br>5%   | 3<br>4%    | 2<br>3%         | 1<br>8%    | 2<br>11% | 1<br>2%          | -<br>-        | -<br>-                    | 3<br>5%                   | -<br>-                    | -<br>-                  | -<br>-                 | 1<br>5%   | -<br>-   | -<br>-     | 2<br>7%     |        |
| Summering                          |           |           |           |           |           |            |                 |            |          |                  |               |                           |                           |                           |                         |                        |           |          |            |             |        |
| Dåligt (1-3)                       | 48<br>60% | 17<br>55% | 31<br>63% | 26<br>65% | 22<br>55% | 48<br>60%  | 41<br>61%       | 7<br>54%   | 9<br>50% | 27<br>64%        | 4<br>80%      | 8<br>53%                  | 33<br>58%                 | 4<br>57%                  | 10<br>77%               | 1<br>33%               | 12<br>63% | 8<br>57% | 11<br>65%  | 17<br>57%   |        |
| Bra (5-7)                          | 14<br>18% | 4<br>13%  | 10<br>20% | 7<br>18%  | 7<br>18%  | 14<br>18%  | 11<br>16%       | 3<br>23%   | 5<br>28% | 8<br>19%         | -<br>-        | 1<br>7%                   | 11<br>19%                 | 1<br>14%                  | -<br>-                  | 2<br>67%+              | 4<br>21%  | 2<br>14% | 2<br>12%   | 6<br>20%    |        |
| Medelvärde                         | 3.2       | 3.3       | 3.1       | 3.0       | 3.3       | 3.2        | 3.1             | 3.5        | 3.9      | 3.0              | 2.2           | 3.1                       | 3.3                       | 2.9                       | 2.6                     | 4.0                    | 3.2       | 3.0      | 2.9        | 3.4         |        |
| Standardavv.                       | 1.4       | 1.3       | 1.5       | 1.4       | 1.4       | 1.4        | 1.4             | 1.6        | 1.6      | 1.4              | 1.1           | 1.1                       | 1.5                       | 1.5                       | 1.0                     | 1.7                    | 1.5       | 1.3      | 1.3        | 1.6         |        |

## 7h. Hur bedömer du Teckomatorp avseende kulturevenemang?

|                                   | Kön       |           | Ålder     |           | Region<br>Tecko<br>matorp | Barnfamilj |           |          | Utbildning   |           |                     |                     | Boendeform   |            |            |          | Antal år i Teckomatorp |           |           |           |         |
|-----------------------------------|-----------|-----------|-----------|-----------|---------------------------|------------|-----------|----------|--------------|-----------|---------------------|---------------------|--------------|------------|------------|----------|------------------------|-----------|-----------|-----------|---------|
|                                   | TOTAL     | Man       | Kvinna    | 25-44     |                           | 45 år+     | Ja        | Nej      | Förgymnasial | Gymnasial | Univ. Högsk. Ej ex. | Univ. Högsk. Examen | Villa Radhus | Bost. rätt | Hyres rätt | Annat    | 1-5 år                 | 6-10 år   | 11-25 år  | 26 år+    |         |
| Bas:                              | 80        | 31        | 49        | 40        | 40                        | 80         | 67        | 13       | 18           | 42        | 5                   | 15                  | 57           | 7          | 13         | 3        | 19                     | 14        | 17        | 30        |         |
| (1) Mycket dåliga kulturevenemang | 21<br>26% | 7<br>23%  | 14<br>29% | 12<br>30% | 9<br>23%                  | 21<br>26%  | 17<br>25% | 4<br>31% | 1<br>6%-     | 13<br>31% | 2<br>40%            | 5<br>33%            | 15<br>26%    | 2<br>29%   | 2<br>15%   | 2<br>67% | 4<br>21%               | 6<br>43%  | 8<br>47%  | 3<br>10%- |         |
| (2) Ganska dåliga kulturevenemang | 35<br>44% | 12<br>39% | 23<br>47% | 20<br>50% | 15<br>38%                 | 35<br>44%  | 30<br>45% | 5<br>38% | 8<br>44%     | 18<br>43% | 3<br>60%            | 6<br>40%            | 26<br>46%    | 4<br>57%   | 5<br>38%   | -        | 11<br>58%              | 5<br>36%  | 5<br>29%  | 14<br>47% |         |
| (3) Något dåliga kulturevenemang  | 8<br>10%  | 5<br>16%  | 3<br>6%   | 2<br>5%   | 6<br>15%                  | 8<br>10%   | 8<br>12%  | -        | 5<br>28%+    | 2<br>5%   | -                   | 1<br>7%             | 5<br>9%      | -          | 3<br>23%   | -        | 1<br>5%                | 1<br>7%   | 1<br>6%   | 5<br>17%  |         |
| (4) Varken eller                  | 8<br>10%  | 4<br>13%  | 4<br>8%   | 3<br>8%   | 5<br>13%                  | 8<br>10%   | 6<br>9%   | 2<br>15% | 1<br>6%      | 4<br>10%  | -                   | 3<br>20%            | 6<br>11%     | -          | 2<br>15%   | -        | 2<br>11%               | 1<br>7%   | 1<br>6%   | 4<br>13%  |         |
| (5) Något bra kulturevenemang     | 6<br>8%   | 2<br>6%   | 4<br>8%   | 3<br>8%   | 3<br>8%                   | 6<br>8%    | 5<br>7%   | 1<br>8%  | 2<br>11%     | 4<br>10%  | -                   | -                   | 3<br>5%      | 1<br>14%   | 1<br>8%    | 1<br>33% | 1<br>5%                | 1<br>7%   | 2<br>12%  | 2<br>7%   |         |
| (6) Ganska bra kulturevenemang    | 1<br>1%   | 1<br>3%   | -         | -         | 1<br>3%                   | 1<br>1%    | -         | 1<br>8%+ | -            | 1<br>2%   | -                   | -                   | 1<br>2%      | -          | -          | -        | -                      | -         | -         | -         | 1<br>3% |
| (7) Mycket bra kulturevenemang    | 1<br>1%   | -         | 1<br>2%   | -         | 1<br>3%                   | 1<br>1%    | 1<br>1%   | -        | 1<br>6%      | -         | -                   | -                   | 1<br>2%      | -          | -          | -        | -                      | -         | -         | -         | 1<br>3% |
| Summering                         |           |           |           |           |                           |            |           |          |              |           |                     |                     |              |            |            |          |                        |           |           |           |         |
| Dåligt (1-3)                      | 64<br>80% | 24<br>77% | 40<br>82% | 34<br>85% | 30<br>75%                 | 64<br>80%  | 55<br>82% | 9<br>69% | 14<br>78%    | 33<br>79% | 5<br>100%           | 12<br>80%           | 46<br>81%    | 6<br>86%   | 10<br>77%  | 2<br>67% | 16<br>84%              | 12<br>86% | 14<br>82% | 22<br>73% |         |
| Bra (5-7)                         | 8<br>10%  | 3<br>10%  | 5<br>10%  | 3<br>8%   | 5<br>13%                  | 8<br>10%   | 6<br>9%   | 2<br>15% | 3<br>17%     | 5<br>12%  | -                   | -                   | 5<br>9%      | 1<br>14%   | 1<br>8%    | 1<br>33% | 1<br>5%                | 1<br>7%   | 2<br>12%  | 4<br>13%  |         |
| Medelvärde                        | 2.4       | 2.5       | 2.3       | 2.1       | 2.6                       | 2.4        | 2.3       | 2.5      | 2.9          | 2.3       | 1.6                 | 2.1                 | 2.4          | 2.1        | 2.6        | 2.3      | 2.2                    | 2.0       | 2.1       | 2.8       |         |
| Standardavv.                      | 1.4       | 1.3       | 1.4       | 1.2       | 1.5                       | 1.4        | 1.3       | 1.7      | 1.5          | 1.4       | 0.5                 | 1.1                 | 1.4          | 1.3        | 1.2        | 2.3      | 1.1                    | 1.2       | 1.4       | 1.5       |         |

## 7i. Hur bedömer du Teckomatorp avseende föreningsliv?

|                                | Kön       |           | Ålder     |           | Region    | Barnfamilj      |           | Utbildning |                  |               |                           | Boendeform                |                           |                         |               | Antal år i Teckomatorp |          |            |             |           |  |
|--------------------------------|-----------|-----------|-----------|-----------|-----------|-----------------|-----------|------------|------------------|---------------|---------------------------|---------------------------|---------------------------|-------------------------|---------------|------------------------|----------|------------|-------------|-----------|--|
|                                | TOTAL     | Man       | Kvinna    | 25-44     | 45 år+    | Tecko<br>matorp | Ja        | Nej        | Förgym<br>nasial | Gymna<br>sial | Univ.<br>Högsk.<br>Ej ex. | Univ.<br>Högsk.<br>Examen | Villa<br>Radhus<br>Kejdeh | Bost.<br>rätt<br>Insats | Hyres<br>rätt | Annat                  | 1-5 år   | 6-10<br>år | 11-25<br>år | 26 år+    |  |
| Bas:                           | 80        | 31        | 49        | 40        | 40        | 80              | 67        | 13         | 18               | 42            | 5                         | 15                        | 57                        | 7                       | 13            | 3                      | 19       | 14         | 17          | 30        |  |
| (1) Mycket dåligt föreningsliv | 2<br>3%   | -<br>-    | 2<br>4%   | 1<br>3%   | 1<br>3%   | 2<br>3%         | 2<br>3%   | -<br>-     | -<br>-           | 1<br>2%       | -<br>-                    | 1<br>7%                   | 2<br>4%                   | -<br>-                  | -<br>-        | -<br>-                 | -<br>-   | -<br>-     | 2<br>12%+   | -<br>-    |  |
| (2) Ganska dåligt föreningsliv | 10<br>13% | 3<br>10%  | 7<br>14%  | 4<br>10%  | 6<br>15%  | 10<br>13%       | 8<br>12%  | 2<br>15%   | 2<br>11%         | 6<br>14%      | 1<br>20%                  | 1<br>7%                   | 6<br>11%                  | -<br>-                  | 4<br>31%+     | -<br>-                 | 1<br>5%  | 1<br>7%    | 4<br>24%    | 4<br>13%  |  |
| (3) Något dåligt föreningsliv  | 15<br>19% | 5<br>16%  | 10<br>20% | 10<br>25% | 5<br>13%  | 15<br>19%       | 14<br>21% | 1<br>8%    | 3<br>17%         | 6<br>14%      | 2<br>40%                  | 4<br>27%                  | 12<br>21%                 | 3<br>43%                | -<br>-        | -<br>-                 | 4<br>21% | 4<br>29%   | 1<br>6%     | 6<br>20%  |  |
| (4) Varken eller               | 27<br>34% | 12<br>39% | 15<br>31% | 13<br>33% | 14<br>35% | 27<br>34%       | 21<br>31% | 6<br>46%   | 7<br>39%         | 16<br>38%     | -<br>-                    | 4<br>27%                  | 18<br>32%                 | 2<br>29%                | 5<br>38%      | 2<br>67%               | 8<br>42% | 7<br>50%   | 4<br>24%    | 8<br>27%  |  |
| (5) Något bra föreningsliv     | 17<br>21% | 7<br>23%  | 10<br>20% | 7<br>18%  | 10<br>25% | 17<br>21%       | 14<br>21% | 3<br>23%   | 4<br>22%         | 9<br>21%      | 1<br>20%                  | 3<br>20%                  | 13<br>23%                 | 2<br>29%                | 2<br>15%      | -<br>-                 | 4<br>21% | 1<br>7%    | 5<br>29%    | 7<br>23%  |  |
| (6) Ganska bra föreningsliv    | 7<br>9%   | 4<br>13%  | 3<br>6%   | 4<br>10%  | 3<br>8%   | 7<br>9%         | 6<br>9%   | 1<br>8%    | 1<br>6%          | 4<br>10%      | 1<br>20%                  | 1<br>7%                   | 4<br>7%                   | -<br>-                  | 2<br>15%      | 1<br>33%               | 1<br>5%  | 1<br>7%    | 1<br>6%     | 4<br>13%  |  |
| (7) Mycket bra föreningsliv    | 2<br>3%   | -<br>-    | 2<br>4%   | 1<br>3%   | 1<br>3%   | 2<br>3%         | 2<br>3%   | -<br>-     | 1<br>6%          | -<br>-        | -<br>-                    | 1<br>7%                   | 2<br>4%                   | -<br>-                  | -<br>-        | -<br>-                 | 1<br>5%  | -<br>-     | -<br>-      | 1<br>3%   |  |
| Summering                      |           |           |           |           |           |                 |           |            |                  |               |                           |                           |                           |                         |               |                        |          |            |             |           |  |
| Dåligt (1-3)                   | 27<br>34% | 8<br>26%  | 19<br>39% | 15<br>38% | 12<br>30% | 27<br>34%       | 24<br>36% | 3<br>23%   | 5<br>28%         | 13<br>31%     | 3<br>60%                  | 6<br>40%                  | 20<br>35%                 | 3<br>43%                | 4<br>31%      | -<br>-                 | 5<br>26% | 5<br>36%   | 7<br>41%    | 10<br>33% |  |
| Bra (5-7)                      | 26<br>33% | 11<br>35% | 15<br>31% | 12<br>30% | 14<br>35% | 26<br>33%       | 22<br>33% | 4<br>31%   | 6<br>33%         | 13<br>31%     | 2<br>40%                  | 5<br>33%                  | 19<br>33%                 | 2<br>29%                | 4<br>31%      | 1<br>33%               | 6<br>32% | 2<br>14%   | 6<br>35%    | 12<br>40% |  |
| Medelvärde                     | 4.0       | 4.1       | 3.8       | 3.9       | 4.0       | 4.0             | 3.9       | 4.0        | 4.1              | 3.9           | 3.8                       | 3.9                       | 3.9                       | 3.9                     | 3.8           | 4.7                    | 4.2      | 3.8        | 3.5         | 4.1       |  |
| Standardavv.                   | 1.3       | 1.1       | 1.4       | 1.3       | 1.3       | 1.3             | 1.3       | 1.2        | 1.3              | 1.2           | 1.6                       | 1.5                       | 1.3                       | 0.9                     | 1.5           | 1.2                    | 1.2      | 1.0        | 1.6         | 1.4       |  |

Q6/Q7. Hur skulle du bedöma Teckomatorp avseende ...? - SAMMANFATTNING TECKOMATORPSBOR

Q6 och Q7 - SAMMANFATTNING

|                          | Helhets omdöme | Utbud av affär. | Kommunikationer | Kommun serv. | Boende miljö | Utbild möjl. | Turist mål | Natur uppl. | Kultur evenem | Fören. liv |
|--------------------------|----------------|-----------------|-----------------|--------------|--------------|--------------|------------|-------------|---------------|------------|
| Bas:                     | 80             | 80              | 80              | 80           | 80           | 80           | 80         | 80          | 80            | 80         |
| (1) Mycket dåligt/dåliga | -              | 16              | -               | 7            | -            | 24           | 25         | 7           | 21            | 2          |
|                          | -              | 20%+            | -               | 9%+          | -            | 30%+         | 31%+       | 9%+         | 26%+          | 3%         |
| (2)                      | 1              | 25              | 2               | 5            | 2            | 13           | 28         | 24          | 35            | 10         |
|                          | 1%-            | 31%+            | 3%-             | 6%           | 3%-          | 16%          | 35%+       | 30%+        | 44%+          | 13%        |
| (3)                      | 7              | 24              | 2               | 14           | 5            | 11           | 12         | 17          | 8             | 15         |
|                          | 9%-            | 30%+            | 3%-             | 18%          | 6%-          | 14%          | 15%        | 21%         | 10%-          | 19%        |
| (4)                      | 17             | 4               | 5               | 23           | 13           | 21           | 10         | 18          | 8             | 27         |
|                          | 21%-           | 5%-             | 6%-             | 29%          | 16%-         | 26%          | 13%-       | 23%-        | 10%-          | 34%        |
| (5)                      | 39             | 8               | 15              | 18           | 22           | 4            | 2          | 10          | 6             | 17         |
|                          | 49%+           | 10%-            | 19%             | 23%          | 28%          | 5%-          | 3%-        | 13%         | 8%-           | 21%        |
| (6)                      | 9              | 2               | 20              | 10           | 21           | 2            | 2          | 1           | 1             | 7          |
|                          | 11%            | 3%-             | 25%+            | 13%          | 26%+         | 3%-          | 3%-        | 1%-         | 1%-           | 9%         |
| (7) Mycket bra           | 7              | 1               | 36              | 3            | 17           | 5            | 1          | 3           | 1             | 2          |
|                          | 9%+            | 1%              | 45%+            | 4%           | 21%+         | 6%+          | 1%         | 4%          | 1%            | 3%         |
| Summering Dåligt (1-3)   | 8              | 65              | 4               | 26           | 7            | 48           | 65         | 48          | 64            | 27         |
|                          | 10%-           | 81%+            | 5%-             | 33%          | 9%-          | 60%+         | 81%+       | 60%+        | 80%+          | 34%        |
| Bra (5-7)                | 55             | 11              | 71              | 31           | 60           | 11           | 5          | 14          | 8             | 26         |
|                          | 69%+           | 14%-            | 89%+            | 39%          | 75%+         | 14%-         | 6%-        | 18%-        | 10%-          | 33%        |
| Medelvärde               | 4.9            | 2.7             | 6.0             | 4.0          | 5.3          | 2.9          | 2.3        | 3.2         | 2.4           | 4.0        |
| Standardavv.             | 1.1            | 1.4             | 1.2             | 1.5          | 1.3          | 1.8          | 1.3        | 1.4         | 1.4           | 1.3        |

8.a Tycker Du att det finns positiva saker med Teckomatorp som omvärlden inte känner till?

|      | Kön   |     | Ålder  |       | Region | Barnfamilj |             | Utbildning |      |              |           | Boendeform          |                     |                     |                   | Antal år i Teckomatorp |       |        |         |          |
|------|-------|-----|--------|-------|--------|------------|-------------|------------|------|--------------|-----------|---------------------|---------------------|---------------------|-------------------|------------------------|-------|--------|---------|----------|
|      | TOTAL | Man | Kvinna | 25-44 |        | 45 år+     | Teckomatorp | Ja         | Nej  | Förgymnasial | Gymnasial | Univ. Högsk. Ej ex. | Univ. Högsk. Examen | Villa Radhus Kejdeh | Bost. rätt Insats | Hyres rätt             | Annat | 1-5 år | 6-10 år | 11-25 år |
| Bas: | 80    | 31  | 49     | 40    | 40     | 80         | 67          | 13         | 18   | 42           | 5         | 15                  | 57                  | 7                   | 13                | 3                      | 19    | 14     | 17      | 30       |
| Ja   | 41    | 16  | 25     | 26    | 15     | 41         | 34          | 7          | 5    | 23           | 2         | 11                  | 28                  | 3                   | 9                 | 1                      | 14    | 7      | 6       | 14       |
|      | 51%   | 52% | 51%    | 65%   | 38%    | 51%        | 51%         | 54%        | 28%- | 55%          | 40%       | 73%                 | 49%                 | 43%                 | 69%               | 33%                    | 74%   | 50%    | 35%     | 47%      |
| Nej  | 39    | 15  | 24     | 14    | 25     | 39         | 33          | 6          | 13   | 19           | 3         | 4                   | 29                  | 4                   | 4                 | 2                      | 5     | 7      | 11      | 16       |
|      | 49%   | 48% | 49%    | 35%   | 63%    | 49%        | 49%         | 46%        | 72%+ | 45%          | 60%       | 27%                 | 51%                 | 57%                 | 31%               | 67%                    | 26%   | 50%    | 65%     | 53%      |

## 8.b Vilka positiva saker med Teckomatorp känner omvärlden inte till?

|   | Kön      |          | Ålder    |          | Region   | Barnfamilj      |          | Utbildning |                  |               |                           | Boendeform                |                           |                         |               | Antal år i Teckomatorp |          |            |             |          |
|---|----------|----------|----------|----------|----------|-----------------|----------|------------|------------------|---------------|---------------------------|---------------------------|---------------------------|-------------------------|---------------|------------------------|----------|------------|-------------|----------|
|   | TOTAL    | Man      | Kvinna   | 25-44    | 45 år+   | Tecko<br>matorp | Ja       | Nej        | Förgym<br>nasial | Gymna<br>sial | Univ.<br>Högsk.<br>Ej ex. | Univ.<br>Högsk.<br>Examen | Villa<br>Radhus<br>Kejdeh | Bost.<br>rätt<br>Insats | Hyres<br>rätt | Annat                  | 1-5 år   | 6-10<br>år | 11-25<br>år | 26 år+   |
| Bas:  | 41       | 16       | 25       | 26       | 15       | 41              | 34       | 7          | 5                | 23            | 2                         | 11                        | 28                        | 3                       | 9             | 1                      | 14       | 7          | 6           | 14       |
| -gemyttlig miljö                            | 8<br>20% | 4<br>25% | 4<br>16% | 5<br>19% | 3<br>20% | 8<br>20%        | 5<br>15% | 3<br>43%   | -<br>-           | 6<br>26%      | -<br>-                    | 2<br>18%                  | 6<br>21%                  | -<br>-                  | 2<br>22%      | -<br>-                 | 5<br>36% | 1<br>14%   | -<br>-      | 2<br>14% |
| -bra sammanhållning                         | 6<br>15% | 2<br>13% | 4<br>16% | 5<br>19% | 1<br>7%  | 6<br>15%        | 4<br>12% | 2<br>29%   | -<br>-           | 3<br>13%      | 1<br>50%                  | 2<br>18%                  | 5<br>18%                  | -<br>-                  | 1<br>11%      | -<br>-                 | 3<br>21% | 2<br>29%   | 1<br>17%    | -<br>-   |
| -bra kommunikationer                        | 5<br>12% | 2<br>13% | 3<br>12% | 3<br>12% | 2<br>13% | 5<br>12%        | 3<br>9%  | 2<br>29%   | 1<br>20%         | 3<br>13%      | -<br>-                    | 1<br>9%                   | 3<br>11%                  | 1<br>33%                | 1<br>11%      | -<br>-                 | 1<br>7%  | 2<br>29%   | -<br>-      | 2<br>14% |
| -det är lugnt och trivsamt/<br>fridfullt    | 5<br>12% | 1<br>6%  | 4<br>16% | 4<br>15% | 1<br>7%  | 5<br>12%        | 5<br>15% | -<br>-     | -<br>-           | 4<br>17%      | -<br>-                    | 1<br>9%                   | 3<br>11%                  | 1<br>33%                | 1<br>11%      | -<br>-                 | 1<br>7%  | 2<br>29%   | 1<br>17%    | 1<br>7%  |
| -BT-Kemi sanerar mer än folk<br>känner till | 5<br>12% | 2<br>13% | 3<br>12% | 1<br>4%  | 4<br>27% | 5<br>12%        | 5<br>15% | -<br>-     | 2<br>40%         | 2<br>9%       | -<br>-                    | 1<br>9%                   | 3<br>11%                  | 1<br>33%                | 1<br>11%      | -<br>-                 | 2<br>14% | 1<br>14%   | -<br>-      | 2<br>14% |
| -fin park                                   | 3<br>7%  | 1<br>6%  | 2<br>8%  | 2<br>8%  | 1<br>7%  | 3<br>7%         | 3<br>9%  | -<br>-     | 1<br>20%         | 1<br>4%       | -<br>-                    | 1<br>9%                   | 2<br>7%                   | 1<br>33%                | -<br>-        | -<br>-                 | 1<br>7%  | 1<br>14%   | -<br>-      | 1<br>7%  |
| -ligger centralt                            | 2<br>5%  | -<br>-   | 2<br>8%  | 1<br>4%  | 1<br>7%  | 2<br>5%         | 1<br>3%  | 1<br>14%   | -<br>-           | 1<br>4%       | -<br>-                    | 1<br>9%                   | 1<br>4%                   | -<br>-                  | 1<br>11%      | -<br>-                 | 2<br>14% | -<br>-     | -<br>-      | -<br>-   |
| -bra föreningsliv                           | 2<br>5%  | -<br>-   | 2<br>8%  | 2<br>8%  | -<br>-   | 2<br>5%         | 2<br>6%  | -<br>-     | -<br>-           | 2<br>9%       | -<br>-                    | -<br>-                    | 2<br>7%                   | -<br>-                  | -<br>-        | -<br>-                 | 2<br>14% | -<br>-     | -<br>-      | -<br>-   |
| -bra för barnfamiljer                       | 2<br>5%  | 1<br>6%  | 1<br>4%  | 1<br>4%  | 1<br>7%  | 2<br>5%         | 1<br>3%  | 1<br>14%   | -<br>-           | 1<br>4%       | -<br>-                    | 1<br>9%                   | 2<br>7%                   | -<br>-                  | -<br>-        | -<br>-                 | -<br>-   | 1<br>14%   | -<br>-      | 1<br>7%  |
| -idyllisk/ vacker by                        | 1<br>2%  | 1<br>6%  | -<br>-   | 1<br>4%  | -<br>-   | 1<br>2%         | 1<br>3%  | -<br>-     | -<br>-           | -<br>-        | -<br>-                    | 1<br>9%                   | -<br>-                    | -<br>-                  | -<br>-        | 1<br>100%+             | -<br>-   | 1<br>14%+  | -<br>-      | -<br>-   |
| -bra med dagis                              | 1<br>2%  | -<br>-   | 1<br>4%  | 1<br>4%  | -<br>-   | 1<br>2%         | 1<br>3%  | -<br>-     | -<br>-           | 1<br>4%       | -<br>-                    | -<br>-                    | 1<br>4%                   | -<br>-                  | -<br>-        | -<br>-                 | -<br>-   | -<br>-     | 1<br>17%+   | -<br>-   |
| -folk engagerar sig                         | 1<br>2%  | -<br>-   | 1<br>4%  | 1<br>4%  | -<br>-   | 1<br>2%         | 1<br>3%  | -<br>-     | -<br>-           | 1<br>4%       | -<br>-                    | -<br>-                    | 1<br>4%                   | -<br>-                  | -<br>-        | -<br>-                 | 1<br>7%  | -<br>-     | -<br>-      | -<br>-   |
| -idrottsrörelsen                            | 1<br>2%  | -<br>-   | 1<br>4%  | 1<br>4%  | -<br>-   | 1<br>2%         | 1<br>3%  | -<br>-     | -<br>-           | 1<br>4%       | -<br>-                    | -<br>-                    | 1<br>4%                   | -<br>-                  | -<br>-        | -<br>-                 | 1<br>7%  | -<br>-     | -<br>-      | -<br>-   |
| -billiga bostäder                           | 1<br>2%  | -<br>-   | 1<br>4%  | 1<br>4%  | -<br>-   | 1<br>2%         | 1<br>3%  | -<br>-     | -<br>-           | -<br>-        | -<br>-                    | 1<br>9%                   | 1<br>4%                   | -<br>-                  | -<br>-        | -<br>-                 | 1<br>7%  | -<br>-     | -<br>-      | -<br>-   |
| -inge brottslighet                          | 1<br>2%  | 1<br>6%  | -<br>-   | -<br>-   | 1<br>7%  | 1<br>2%         | 1<br>3%  | -<br>-     | -<br>-           | 1<br>4%       | -<br>-                    | -<br>-                    | 1<br>4%                   | -<br>-                  | -<br>-        | -<br>-                 | -<br>-   | 1<br>14%+  | -<br>-      | -<br>-   |
| -bra med skola                              | 1<br>2%  | -<br>-   | 1<br>4%  | 1<br>4%  | -<br>-   | 1<br>2%         | 1<br>3%  | -<br>-     | -<br>-           | 1<br>4%       | -<br>-                    | -<br>-                    | -<br>-                    | 1<br>33%+               | -<br>-        | -<br>-                 | -<br>-   | 1<br>14%+  | -<br>-      | -<br>-   |
| -finns inget positivt                       | 1<br>2%  | 1<br>6%  | -<br>-   | 1<br>4%  | -<br>-   | 1<br>2%         | 1<br>3%  | -<br>-     | -<br>-           | 1<br>4%       | -<br>-                    | -<br>-                    | 1<br>4%                   | -<br>-                  | -<br>-        | -<br>-                 | -<br>-   | -<br>-     | -<br>-      | 1<br>7%  |
| -fotbollen                                  | 1<br>2%  | 1<br>6%  | -<br>-   | 1<br>4%  | -<br>-   | 1<br>2%         | 1<br>3%  | -<br>-     | -<br>-           | 1<br>4%       | -<br>-                    | -<br>-                    | -<br>-                    | -<br>-                  | 1<br>11%      | -<br>-                 | -<br>-   | -<br>-     | -<br>-      | 1<br>7%  |
| -övrigt                                     | 7<br>17% | 2<br>13% | 5<br>20% | 4<br>15% | 3<br>20% | 7<br>17%        | 6<br>18% | 1<br>14%   | 1<br>20%         | 4<br>17%      | -<br>-                    | 2<br>18%                  | 5<br>18%                  | -<br>-                  | 2<br>22%      | -<br>-                 | 1<br>7%  | -<br>-     | 3<br>50%+   | 3<br>21% |
| Vet ej/ej svar                              | 4<br>10% | 1<br>6%  | 3<br>12% | 3<br>12% | 1<br>7%  | 4<br>10%        | 3<br>9%  | 1<br>14%   | -<br>-           | 2<br>9%       | 1<br>50%                  | 1<br>9%                   | 3<br>11%                  | -<br>-                  | 1<br>11%      | -<br>-                 | 1<br>7%  | -<br>-     | 1<br>17%    | 2<br>14% |



9. Om Du hade som uppgift att rekommendera Teckomatorp som ort för en privatperson, hur skulle Du då argumentera?

|                                | Kön       |           | Ålder     |            | Region    | Barnfamilj  |           | Utbildning |              |           |                     | Boendeform          |                     |            |            | Antal år i Teckomatorp |           |          |          |           |
|--------------------------------|-----------|-----------|-----------|------------|-----------|-------------|-----------|------------|--------------|-----------|---------------------|---------------------|---------------------|------------|------------|------------------------|-----------|----------|----------|-----------|
|                                | TOTAL     | Man       | Kvinna    | 25-44      | 45 år+    | Teckomatorp | Ja        | Nej        | Förgymnasial | Gymnasial | Univ. Högsk. Ej ex. | Univ. Högsk. Examen | Villa Radhus Kejdeh | Bost. rätt | Hyres rätt | Annat                  | 1-5 år    | 6-10 år  | 11-25 år | 26 år+    |
| Bas:                           | 80        | 31        | 49        | 40         | 40        | 80          | 67        | 13         | 18           | 42        | 5                   | 15                  | 57                  | 7          | 13         | 3                      | 19        | 14       | 17       | 30        |
| -bra kommunikationer           | 38<br>48% | 17<br>55% | 21<br>43% | 17<br>43%  | 21<br>53% | 38<br>48%   | 33<br>49% | 5<br>38%   | 6<br>33%     | 22<br>52% | 3<br>60%            | 7<br>47%            | 29<br>51%           | 1<br>14%   | 6<br>46%   | 2<br>67%               | 8<br>42%  | 5<br>36% | 7<br>41% | 18<br>60% |
| -lugnt och trevligt            | 20<br>25% | 9<br>29%  | 11<br>22% | 10<br>25%  | 10<br>25% | 20<br>25%   | 17<br>25% | 3<br>23%   | 6<br>33%     | 10<br>24% | 2<br>40%            | 2<br>13%            | 15<br>26%           | 2<br>29%   | 3<br>23%   | -                      | 6<br>32%  | 2<br>14% | 5<br>29% | 7<br>23%  |
| -billiga husköp                | 18<br>23% | 9<br>29%  | 9<br>18%  | 15<br>38%+ | 3<br>8%-  | 18<br>23%   | 17<br>25% | 1<br>8%    | 1<br>6%      | 10<br>24% | 1<br>20%            | 6<br>40%            | 13<br>23%           | 1<br>14%   | 3<br>23%   | 1<br>33%               | 7<br>37%  | 5<br>36% | 1<br>6%  | 5<br>17%  |
| -barnvänligt/ för barnfamiljer | 17<br>21% | 6<br>19%  | 11<br>22% | 13<br>33%  | 4<br>10%  | 17<br>21%   | 15<br>22% | 2<br>15%   | 2<br>11%     | 8<br>19%  | 1<br>20%            | 6<br>40%            | 11<br>19%           | 2<br>29%   | 3<br>23%   | 1<br>33%               | 2<br>11%  | 5<br>36% | 3<br>18% | 7<br>23%  |
| -nära till allt/ centralt      | 10<br>13% | 1<br>3%   | 9<br>18%  | 5<br>13%   | 5<br>13%  | 10<br>13%   | 9<br>13%  | 1<br>8%    | 1<br>6%      | 6<br>14%  | 2<br>40%            | 1<br>7%             | 8<br>14%            | -          | 1<br>8%    | 1<br>33%               | 2<br>11%  | -        | 3<br>18% | 5<br>17%  |
| -gemytligt/ idylliskt          | 8<br>10%  | 2<br>6%   | 6<br>12%  | 3<br>8%    | 5<br>13%  | 8<br>10%    | 8<br>12%  | -          | 2<br>11%     | 4<br>10%  | -                   | 2<br>13%            | 5<br>9%             | 2<br>29%   | -          | 1<br>33%               | -         | 2<br>14% | 3<br>18% | 3<br>10%  |
| -finns inget att rekommendera  | 8<br>10%  | 4<br>13%  | 4<br>8%   | 5<br>13%   | 3<br>8%   | 8<br>10%    | 7<br>10%  | 1<br>8%    | 4<br>22%     | 3<br>7%   | -                   | 1<br>7%             | 5<br>9%             | -          | 3<br>23%   | -                      | 1<br>5%   | -        | 3<br>18% | 4<br>13%  |
| -liten by/ gemenskap           | 7<br>9%   | 4<br>13%  | 3<br>6%   | 4<br>10%   | 3<br>8%   | 7<br>9%     | 6<br>9%   | 1<br>8%    | 1<br>6%      | 5<br>12%  | -                   | 1<br>7%             | 6<br>11%            | -          | -          | 1<br>33%               | 1<br>5%   | 1<br>7%  | 2<br>12% | 3<br>10%  |
| -landsbygden/ fin natur        | 5<br>6%   | -         | 5<br>10%  | 4<br>10%   | 1<br>3%   | 5<br>6%     | 4<br>6%   | 1<br>8%    | 1<br>6%      | 1<br>2%   | -                   | 3<br>20%+           | 4<br>7%             | -          | 1<br>8%    | -                      | 4<br>21%+ | -        | 1<br>6%  | -         |
| -bra miljö                     | 3<br>4%   | 1<br>3%   | 2<br>4%   | 2<br>5%    | 1<br>3%   | 3<br>4%     | 1<br>1%   | 2<br>15%+  | -            | 2<br>5%   | -                   | 1<br>7%             | 2<br>4%             | -          | 1<br>8%    | -                      | 2<br>11%  | -        | -        | 1<br>3%   |
| -ingen brottslighet            | 3<br>4%   | 1<br>3%   | 2<br>4%   | 1<br>3%    | 2<br>5%   | 3<br>4%     | 3<br>4%   | -          | 1<br>6%      | 1<br>2%   | -                   | 1<br>7%             | 3<br>5%             | -          | -          | -                      | -         | -        | 1<br>6%  | 2<br>7%   |
| -fina promenader               | 2<br>3%   | -         | 2<br>4%   | -          | 2<br>5%   | 2<br>3%     | 2<br>3%   | -          | -            | 1<br>2%   | -                   | 1<br>7%             | 1<br>2%             | -          | -          | 1<br>33%+              | -         | -        | 1<br>6%  | 1<br>3%   |
| -bra utbildning                | 2<br>3%   | 1<br>3%   | 1<br>2%   | 1<br>3%    | 1<br>3%   | 2<br>3%     | 2<br>3%   | -          | 1<br>6%      | 1<br>2%   | -                   | -                   | 2<br>4%             | -          | -          | -                      | -         | -        | 1<br>6%  | 1<br>3%   |
| -som vilken by som helst       | 1<br>1%   | -         | 1<br>2%   | -          | 1<br>3%   | 1<br>1%     | 1<br>1%   | -          | 1<br>6%      | -         | -                   | -                   | 1<br>2%             | -          | -          | -                      | -         | -        | -        | 1<br>3%   |
| -bevarande fina kulturhus      | 1<br>1%   | -         | 1<br>2%   | -          | 1<br>3%   | 1<br>1%     | 1<br>1%   | -          | -            | -         | -                   | 1<br>7%             | 1<br>2%             | -          | -          | -                      | 1<br>5%   | -        | -        | -         |
| -fler och fler hushåll byggs   | 1<br>1%   | 1<br>3%   | -         | -          | 1<br>3%   | 1<br>1%     | 1<br>1%   | -          | 1<br>6%      | -         | -                   | -                   | 1<br>2%             | -          | -          | -                      | -         | -        | -        | 1<br>3%   |
| -övrigt                        | 2<br>3%   | -         | 2<br>4%   | 1<br>3%    | 1<br>3%   | 2<br>3%     | 2<br>3%   | -          | 1<br>6%      | 1<br>2%   | -                   | -                   | -                   | 1<br>14%+  | 1<br>8%    | -                      | 2<br>11%+ | -        | -        | -         |
| Vet ej/ej svar                 | 5<br>6%   | 2<br>6%   | 3<br>6%   | -          | 5<br>13%  | 5<br>6%     | 4<br>6%   | 1<br>8%    | 2<br>11%     | 3<br>7%   | -                   | -                   | 3<br>5%             | 1<br>14%   | 1<br>8%    | -                      | -         | 2<br>14% | 1<br>6%  | 2<br>7%   |

10. Känner du till att det pågår ett projekt för sanering av BT Kemi-området?

|  | Kön       |           | Ålder     |           | Region    | Barnfamilj  |           |          | Utbildning   |           |                     |                     | Boendeform          |                   |            |          | Antal år i Teckomatorp |          |          |           |
|--|-----------|-----------|-----------|-----------|-----------|-------------|-----------|----------|--------------|-----------|---------------------|---------------------|---------------------|-------------------|------------|----------|------------------------|----------|----------|-----------|
|  | TOTAL     | Man       | Kvinna    | 25-44     | 45 år+    | Teckomatorp | Ja        | Nej      | Förgymnasial | Gymnasial | Univ. Högsk. Ej ex. | Univ. Högsk. Examen | Villa Radhus Kejdeh | Bost. rätt Insats | Hyres rätt | Annat    | 1-5 år                 | 6-10 år  | 11-25 år | 26 år+    |
| Bas:   | 80        | 31        | 49        | 40        | 40        | 80          | 67        | 13       | 18           | 42        | 5                   | 15                  | 57                  | 7                 | 13         | 3        | 19                     | 14       | 17       | 30        |
| Nej  | 2<br>3%   | -         | 2<br>4%   | 1<br>3%   | 1<br>3%   | 2<br>3%     | 2<br>3%   | -        | 1<br>6%      | 1<br>2%   | -                   | -                   | 2<br>4%             | -                 | -          | -        | -                      | -        | 1<br>6%  | 1<br>3%   |
| Ja, jag har hört talas om det/<br>känner till lite grand | 43<br>54% | 14<br>45% | 29<br>59% | 22<br>55% | 21<br>53% | 43<br>54%   | 34<br>51% | 9<br>69% | 10<br>56%    | 23<br>55% | 4<br>80%            | 6<br>40%            | 29<br>51%           | 5<br>71%          | 8<br>62%   | 1<br>33% | 12<br>63%              | 7<br>50% | 9<br>53% | 15<br>50% |
| Ja, jag är ganska/väldigt<br>välinformerad               | 35<br>44% | 17<br>55% | 18<br>37% | 17<br>43% | 18<br>45% | 35<br>44%   | 31<br>46% | 4<br>31% | 7<br>39%     | 18<br>43% | 1<br>20%            | 9<br>60%            | 26<br>46%           | 2<br>29%          | 5<br>38%   | 2<br>67% | 7<br>37%               | 7<br>50% | 7<br>41% | 14<br>47% |

Svalövs kommun  
Attitydundersökning  
Augusti 2007

BAKGRUNSDATA

Ålder/region

|   | Kön   |     | Ålder  |       | Region |                           | Ålder/region    |                         |                                  |                          | Barnfamilj                |     | Utbildning |                  |               |                           | Anknytning till Teckomatorp |       |                             |                     |                        |
|---|-------|-----|--------|-------|--------|---------------------------|-----------------|-------------------------|----------------------------------|--------------------------|---------------------------|-----|------------|------------------|---------------|---------------------------|-----------------------------|-------|-----------------------------|---------------------|------------------------|
|   | TOTAL | Man | Kvinna | 25-44 | 45 år+ | Svalöv<br>exkl.<br>T-torp | Övriga<br>Skåne | 25-44<br>år i<br>Svalöv | 25-44<br>år i<br>övriga<br>Skåne | 45 år+<br>år i<br>Svalöv | 45 år+<br>övriga<br>Skåne | Ja  | Nej        | Förgym<br>nasial | Gymna<br>sial | Univ.<br>Högsk.<br>Ej ex. | Univ.<br>Högsk.<br>Examen   | Ingen | Bott<br>där<br>tidig<br>are | Har<br>släkt<br>där | Annan<br>anled<br>ning |
|   |       |     |        |       |        |                           |                 |                         |                                  |                          |                           |     |            |                  |               |                           |                             |       |                             |                     |                        |
| Bas:  | 160   | 75  | 85     | 80    | 80     | 80                        | 80              | 40                      | 40                               | 40                       | 40                        | 123 | 37         | 30               | 65            | 9                         | 56                          | 113   | 6                           | 9                   | 32                     |
| 25-44 år i Teckomatorp                                  | -     | -   | -      | -     | -      | -                         | -               | -                       | -                                | -                        | -                         | -   | -          | -                | -             | -                         | -                           | -     | -                           | -                   | -                      |
| 45 år och äldre i Teckomatorp                           | -     | -   | -      | -     | -      | -                         | -               | -                       | -                                | -                        | -                         | -   | -          | -                | -             | -                         | -                           | -     | -                           | -                   | -                      |
| 25-44 år i Svalövs kommun<br>(exkl. Teckomatorp)        | 40    | 15  | 25     | 40    | -      | 40                        | -               | 40                      | -                                | -                        | -                         | 29  | 11         | -                | 23            | 3                         | 14                          | 20    | 3                           | 3                   | 14                     |
|   | 25%   | 20% | 29%    | 50%+  | --     | 50%+                      | --              | 100%+                   | --                               | --                       | --                        | 24% | 30%        | --               | 35%           | 33%                       | 25%                         | 18%   | 50%                         | 33%                 | 44%+                   |
| 45 år och äldre i Svalövs<br>kommun (exkl. Teckomatorp) | 40    | 12  | 28     | -     | 40     | 40                        | -               | -                       | -                                | 40                       | -                         | 37  | 3          | 14               | 16            | -                         | 10                          | 20    | 2                           | 5                   | 13                     |
|   | 25%   | 16% | 33%    | --    | 50%+   | 50%+                      | --              | --                      | --                               | 100%+                    | --                        | 30% | 8%-        | 47%+             | 25%           | -                         | 18%                         | 18%   | 33%                         | 56%+                | 41%+                   |
| 25-44 år i övriga Skåne                                 | 40    | 24  | 16     | 40    | -      | 40                        | -               | 40                      | -                                | -                        | -                         | 23  | 17         | 1                | 17            | 3                         | 19                          | 39    | 1                           | -                   | -                      |
|   | 25%   | 32% | 19%    | 50%+  | --     | --                        | 50%+            | --                      | 100%+                            | --                       | --                        | 19% | 46%+       | 3%-              | 26%           | 33%                       | 34%                         | 35%+  | 17%                         | -                   | --                     |
| 45 år och äldre i övriga Skåne                          | 40    | 24  | 16     | -     | 40     | -                         | 40              | -                       | -                                | -                        | 40                        | 34  | 6          | 15               | 9             | 3                         | 13                          | 34    | -                           | 1                   | 5                      |
|   | 25%   | 32% | 19%    | --    | 50%+   | --                        | 50%+            | --                      | --                               | --                       | 100%+                     | 28% | 16%        | 50%+             | 14%-          | 33%                       | 23%                         | 30%   | -                           | 11%                 | 16%                    |

Region

|                                       | Kön   |      | Ålder  |       | Region |                           | Ålder/region    |                         |                                  |                          | Barnfamilj                |     | Utbildning |                  |               |                           | Anknytning till Teckomatorp |       |                             |                     |                        |
|---------------------------------------|-------|------|--------|-------|--------|---------------------------|-----------------|-------------------------|----------------------------------|--------------------------|---------------------------|-----|------------|------------------|---------------|---------------------------|-----------------------------|-------|-----------------------------|---------------------|------------------------|
|                                       | TOTAL | Man  | Kvinna | 25-44 | 45 år+ | Svalöv<br>exkl.<br>T-torp | Övriga<br>Skåne | 25-44<br>år i<br>Svalöv | 25-44<br>år i<br>övriga<br>Skåne | 45 år+<br>år i<br>Svalöv | 45 år+<br>övriga<br>Skåne | Ja  | Nej        | Förgym<br>nasial | Gymna<br>sial | Univ.<br>Högsk.<br>Ej ex. | Univ.<br>Högsk.<br>Examen   | Ingen | Bott<br>där<br>tidig<br>are | Har<br>släkt<br>där | Annan<br>anled<br>ning |
|                                       |       |      |        |       |        |                           |                 |                         |                                  |                          |                           |     |            |                  |               |                           |                             |       |                             |                     |                        |
| Bas:                                  | 160   | 75   | 85     | 80    | 80     | 80                        | 80              | 40                      | 40                               | 40                       | 40                        | 123 | 37         | 30               | 65            | 9                         | 56                          | 113   | 6                           | 9                   | 32                     |
| Teckomatorp                           | -     | -    | -      | -     | -      | -                         | -               | -                       | -                                | -                        | -                         | -   | -          | -                | -             | -                         | -                           | -     | -                           | -                   | -                      |
| Svalövs kommun (exkl.<br>Teckomatorp) | 80    | 27   | 53     | 40    | 40     | 80                        | -               | 40                      | -                                | 40                       | -                         | 66  | 14         | 14               | 39            | 3                         | 24                          | 40    | 5                           | 8                   | 27                     |
|                                       | 50%   | 36%- | 62%+   | 50%   | 50%    | 100%+                     | --              | 100%+                   | --                               | 100%+                    | --                        | 54% | 38%        | 47%              | 60%           | 33%                       | 43%                         | 35%-  | 83%                         | 89%+                | 84%+                   |
| Övriga Skåne                          | 80    | 48   | 32     | 40    | 40     | -                         | 80              | -                       | 40                               | -                        | 40                        | 57  | 23         | 16               | 26            | 6                         | 32                          | 73    | 1                           | 1                   | 5                      |
|                                       | 50%   | 64%+ | 38%-   | 50%   | 50%    | --                        | 100%+           | --                      | 100%+                            | --                       | 100%+                     | 46% | 62%        | 53%              | 40%           | 67%                       | 57%                         | 65%+  | 17%                         | 11%-                | 16%-                   |

Skriv in IP:s postnummer.

|                           | Kön       |            | Ålder      |           | Region    |                     | Ålder/region |                   |                         |                    | Barnfamilj               |           | Utbildning |              |           |                     | Anknytning till Teckomatorp |            |                   |               |                 |
|---------------------------|-----------|------------|------------|-----------|-----------|---------------------|--------------|-------------------|-------------------------|--------------------|--------------------------|-----------|------------|--------------|-----------|---------------------|-----------------------------|------------|-------------------|---------------|-----------------|
|                           | TOTAL     | Man        | Kvinna     | 25-44     | 45 år+    | Svalöv exkl. T-torp | Övriga Skåne | 25-44 år i Svalöv | 25-44 år i övriga Skåne | 45 år+ år i Svalöv | 45 år+ år i övriga Skåne | Ja        | Nej        | Förgymnasial | Gymnasial | Univ. Högsk. Ej ex. | Univ. Högsk. Examen         | Ingen      | Bott där tidigare | Har släkt där | Annan anledning |
| Bas:                      | 160       | 75         | 85         | 80        | 80        | 80                  | 80           | 40                | 40                      | 40                 | 40                       | 123       | 37         | 30           | 65        | 9                   | 56                          | 113        | 6                 | 9             | 32              |
| 260 20 - Teckomatorp      | -         | -          | -          | -         | -         | -                   | -            | -                 | -                       | -                  | -                        | -         | -          | -            | -         | -                   | -                           | -          | -                 | -             | -               |
| 260 21 - Billeberga       | 12<br>8%  | 1<br>1%-   | 11<br>13%  | 5<br>6%   | 7<br>9%   | 12<br>15%+          | -            | 5<br>13%          | -                       | 7<br>18%+          | -                        | 11<br>9%  | 1<br>3%    | 2<br>7%      | 5<br>8%   | -                   | 5<br>9%                     | 6<br>5%    | -                 | 3<br>33%+     | 3<br>9%         |
| 260 22 - Tågarp           | 6<br>4%   | 2<br>3%    | 4<br>5%    | 3<br>4%   | 3<br>4%   | 6<br>8%             | -            | 3<br>8%           | -                       | 3<br>8%            | -                        | 5<br>4%   | 1<br>3%    | 1<br>3%      | 5<br>8%   | -                   | -                           | 3<br>3%    | -                 | 1<br>11%      | 2<br>6%         |
| 260 23 - Kågeröd          | 12<br>8%  | 2<br>3%    | 10<br>12%  | 6<br>8%   | 6<br>8%   | 12<br>15%+          | -            | 6<br>15%          | -                       | 6<br>15%           | -                        | 9<br>7%   | 3<br>8%    | 2<br>7%      | 7<br>11%  | 1<br>11%            | 2<br>4%                     | 6<br>5%    | -                 | 2<br>22%      | 4<br>13%        |
| 260 24 - Röstånga         | 10<br>6%  | 4<br>5%    | 6<br>7%    | 4<br>5%   | 6<br>8%   | 10<br>13%+          | -            | 4<br>10%          | -                       | 6<br>15%+          | -                        | 7<br>6%   | 3<br>8%    | 1<br>3%      | 5<br>8%   | 1<br>11%            | 3<br>5%                     | 9<br>8%    | 1<br>17%          | -             | -               |
| 268 31 - Svalöv tätort    | 16<br>10% | 7<br>9%    | 9<br>11%   | 7<br>9%   | 9<br>11%  | 16<br>20%+          | -            | 7<br>18%          | -                       | 9<br>23%+          | -                        | 15<br>12% | 1<br>3%    | 5<br>17%     | 4<br>6%   | -                   | 7<br>13%                    | 3<br>3%-   | 2<br>33%          | 2<br>22%      | 9<br>28%+       |
| 268 32 - Svalöv tätort    | 7<br>4%   | 6<br>8%    | 1<br>1%    | 4<br>5%   | 3<br>4%   | 7<br>9%             | -            | 4<br>10%          | -                       | 3<br>8%            | -                        | 5<br>4%   | 2<br>5%    | -            | 4<br>6%   | -                   | 3<br>5%                     | 1<br>1%    | 1<br>17%          | -             | 5<br>16%+       |
| 268 33 - Svalöv tätort    | 1<br>1%   | -          | 1<br>1%    | 1<br>1%   | -         | 1<br>1%             | -            | 1<br>3%           | -                       | -                  | -                        | 1<br>1%   | -          | -            | 1<br>2%   | -                   | -                           | 1<br>1%    | -                 | -             | -               |
| 268 34 - Svalöv tätort    | 7<br>4%   | -          | 7<br>8%    | 4<br>5%   | 3<br>4%   | 7<br>9%             | -            | 4<br>10%          | -                       | 3<br>8%            | -                        | 4<br>3%   | 3<br>8%    | 2<br>7%      | 3<br>5%   | -                   | 2<br>4%                     | 3<br>3%    | -                 | -             | 4<br>13%+       |
| 268 80 - Svalöv kommunhus | -         | -          | -          | -         | -         | -                   | -            | -                 | -                       | -                  | -                        | -         | -          | -            | -         | -                   | -                           | -          | -                 | -             | -               |
| 268 90 - Svalöv landsbygd | 9<br>6%   | 5<br>7%    | 4<br>5%    | 6<br>8%   | 3<br>4%   | 9<br>11%+           | -            | 6<br>15%+         | -                       | 3<br>8%            | -                        | 9<br>7%   | -          | 1<br>3%      | 5<br>8%   | 1<br>11%            | 2<br>4%                     | 8<br>7%    | 1<br>17%          | -             | -               |
| Övriga Skåne              | 80<br>50% | 48<br>64%+ | 32<br>38%- | 40<br>50% | 40<br>50% | -                   | 80<br>100%+  | -                 | 40<br>100%+             | -                  | 40<br>100%+              | 57<br>46% | 23<br>62%  | 16<br>53%    | 26<br>40% | 6<br>67%            | 32<br>57%                   | 73<br>65%+ | 1<br>17%          | 1<br>11%-     | 5<br>16%-       |

Ålder

|              | Kön       |           | Ålder     |             | Region      |                     | Ålder/region |                   |                         |                    | Barnfamilj               |           | Utbildning |              |           |                     | Anknytning till Teckomatorp |           |                   |               |                 |
|--------------|-----------|-----------|-----------|-------------|-------------|---------------------|--------------|-------------------|-------------------------|--------------------|--------------------------|-----------|------------|--------------|-----------|---------------------|-----------------------------|-----------|-------------------|---------------|-----------------|
|              | TOTAL     | Man       | Kvinna    | 25-44       | 45 år+      | Svalöv exkl. T-torp | Övriga Skåne | 25-44 år i Svalöv | 25-44 år i övriga Skåne | 45 år+ år i Svalöv | 45 år+ år i övriga Skåne | Ja        | Nej        | Förgymnasial | Gymnasial | Univ. Högsk. Ej ex. | Univ. Högsk. Examen         | Ingen     | Bott där tidigare | Har släkt där | Annan anledning |
| Bas:         | 160       | 75        | 85        | 80          | 80          | 80                  | 80           | 40                | 40                      | 40                 | 40                       | 123       | 37         | 30           | 65        | 9                   | 56                          | 113       | 6                 | 9             | 32              |
| 25-44 år     | 80<br>50% | 39<br>52% | 41<br>48% | 80<br>100%+ | -           | 40<br>50%           | 40<br>50%    | 40<br>100%+       | 40<br>100%+             | -                  | -                        | 52<br>42% | 28<br>76%+ | 1<br>3%-     | 40<br>62% | 6<br>67%            | 33<br>59%                   | 59<br>52% | 4<br>67%          | 3<br>33%      | 14<br>44%       |
| 45 år+       | 80<br>50% | 36<br>48% | 44<br>52% | -           | 80<br>100%+ | 40<br>50%           | 40<br>50%    | -                 | -                       | 40<br>100%+        | 40<br>100%+              | 71<br>58% | 9<br>24%-  | 29<br>97%+   | 25<br>38% | 3<br>33%            | 23<br>41%                   | 54<br>48% | 2<br>33%          | 6<br>67%      | 18<br>56%       |
| Medelvärde   | 49        | 50        | 49        | 35          | 64          | 48                  | 51           | 36                | 35                      | 60                 | 67                       | 52        | 41         | 70           | 43        | 46                  | 46                          | 49        | 44                | 55            | 51              |
| Standardavv. | 17        | 18        | 16        | 5           | 12          | 15                  | 19           | 5                 | 5                       | 11                 | 12                       | 16        | 16         | 14           | 14        | 15                  | 14                          | 17        | 12                | 16            | 18              |

Kön

|        | Kön   |       | Ålder  |       | Region |                     | Ålder/region |                   |                         |                    | Barnfamilj               |     | Utbildning |              |           |                     | Anknytning till Teckomatorp |       |                   |               |                 |
|--------|-------|-------|--------|-------|--------|---------------------|--------------|-------------------|-------------------------|--------------------|--------------------------|-----|------------|--------------|-----------|---------------------|-----------------------------|-------|-------------------|---------------|-----------------|
|        | TOTAL | Man   | Kvinna | 25-44 | 45 år+ | Svalöv exkl. T-torp | Övriga Skåne | 25-44 år i Svalöv | 25-44 år i övriga Skåne | 45 år+ år i Svalöv | 45 år+ år i övriga Skåne | Ja  | Nej        | Förgymnasial | Gymnasial | Univ. Högsk. Ej ex. | Univ. Högsk. Examen         | Ingen | Bott där tidigare | Har släkt där | Annan anledning |
| Bas:   | 160   | 75    | 85     | 80    | 80     | 80                  | 80           | 40                | 40                      | 40                 | 40                       | 123 | 37         | 30           | 65        | 9                   | 56                          | 113   | 6                 | 9             | 32              |
| Man    | 75    | 75    | -      | 39    | 36     | 27                  | 48           | 15                | 24                      | 12                 | 24                       | 52  | 23         | 11           | 31        | 6                   | 27                          | 56    | 2                 | 3             | 14              |
|        | 47%   | 100%+ | --     | 49%   | 45%    | 34%-                | 60%+         | 38%               | 60%                     | 30%-               | 60%                      | 42% | 62%        | 37%          | 48%       | 67%                 | 48%                         | 50%   | 33%               | 33%           | 44%             |
| Kvinna | 85    | -     | 85     | 41    | 44     | 53                  | 32           | 25                | 16                      | 28                 | 16                       | 71  | 14         | 19           | 34        | 3                   | 29                          | 57    | 4                 | 6             | 18              |
|        | 53%   | --    | 100%+  | 51%   | 55%    | 66%+                | 40%-         | 63%               | 40%                     | 70%+               | 40%                      | 58% | 38%        | 63%          | 52%       | 33%                 | 52%                         | 50%   | 67%               | 67%           | 56%             |

Boendeform

|                            | Kön   |     | Ålder  |       | Region |                     | Ålder/region |                   |                         |                    | Barnfamilj               |     | Utbildning |              |           |                     | Anknytning till Teckomatorp |       |                   |               |                 |
|----------------------------|-------|-----|--------|-------|--------|---------------------|--------------|-------------------|-------------------------|--------------------|--------------------------|-----|------------|--------------|-----------|---------------------|-----------------------------|-------|-------------------|---------------|-----------------|
|                            | TOTAL | Man | Kvinna | 25-44 | 45 år+ | Svalöv exkl. T-torp | Övriga Skåne | 25-44 år i Svalöv | 25-44 år i övriga Skåne | 45 år+ år i Svalöv | 45 år+ år i övriga Skåne | Ja  | Nej        | Förgymnasial | Gymnasial | Univ. Högsk. Ej ex. | Univ. Högsk. Examen         | Ingen | Bott där tidigare | Har släkt där | Annan anledning |
| Bas:                       | 160   | 75  | 85     | 80    | 80     | 80                  | 80           | 40                | 40                      | 40                 | 40                       | 123 | 37         | 30           | 65        | 9                   | 56                          | 113   | 6                 | 9             | 32              |
| Villa/radhus/kedjehus      | 112   | 51  | 61     | 57    | 55     | 60                  | 52           | 31                | 26                      | 29                 | 26                       | 91  | 21         | 21           | 44        | 7                   | 40                          | 75    | 6                 | 7             | 24              |
|                            | 70%   | 68% | 72%    | 71%   | 69%    | 75%                 | 65%          | 78%               | 65%                     | 73%                | 65%                      | 74% | 57%        | 70%          | 68%       | 78%                 | 71%                         | 66%   | 100%              | 78%           | 75%             |
| Bostadsrätt/insatslägenhet | 14    | 6   | 8      | 6     | 8      | 4                   | 10           | 2                 | 4                       | 2                  | 6                        | 10  | 4          | 3            | 6         | -                   | 5                           | 13    | -                 | -             | 1               |
|                            | 9%    | 8%  | 9%     | 8%    | 10%    | 5%                  | 13%          | 5%                | 10%                     | 5%                 | 15%                      | 8%  | 11%        | 10%          | 9%        | -                   | 9%                          | 12%   | -                 | -             | 3%              |
| Hyresrätt                  | 30    | 14  | 16     | 16    | 14     | 15                  | 15           | 7                 | 9                       | 8                  | 6                        | 18  | 12         | 5            | 13        | 2                   | 10                          | 22    | -                 | 1             | 7               |
|                            | 19%   | 19% | 19%    | 20%   | 18%    | 19%                 | 19%          | 18%               | 23%                     | 20%                | 15%                      | 15% | 32%+       | 17%          | 20%       | 22%                 | 18%                         | 19%   | -                 | 11%           | 22%             |
| Annat                      | 4     | 4   | -      | 1     | 3      | 1                   | 3            | -                 | 1                       | 1                  | 2                        | 4   | -          | 1            | 2         | -                   | 1                           | 3     | -                 | 1             | -               |
|                            | 3%    | 5%  | -      | 1%    | 4%     | 1%                  | 4%           | -                 | 3%                      | 3%                 | 5%                       | 3%  | -          | 3%           | 3%        | -                   | 2%                          | 3%    | -                 | 11%           | -               |

Har du barn?

|      | Kön   |     | Ålder  |       | Region |                     | Ålder/region |                   |                         |                    | Barnfamilj               |       | Utbildning |              |           |                     | Anknytning till Teckomatorp |       |                   |               |                 |
|------|-------|-----|--------|-------|--------|---------------------|--------------|-------------------|-------------------------|--------------------|--------------------------|-------|------------|--------------|-----------|---------------------|-----------------------------|-------|-------------------|---------------|-----------------|
|      | TOTAL | Man | Kvinna | 25-44 | 45 år+ | Svalöv exkl. T-torp | Övriga Skåne | 25-44 år i Svalöv | 25-44 år i övriga Skåne | 45 år+ år i Svalöv | 45 år+ år i övriga Skåne | Ja    | Nej        | Förgymnasial | Gymnasial | Univ. Högsk. Ej ex. | Univ. Högsk. Examen         | Ingen | Bott där tidigare | Har släkt där | Annan anledning |
| Bas: | 160   | 75  | 85     | 80    | 80     | 80                  | 80           | 40                | 40                      | 40                 | 40                       | 123   | 37         | 30           | 65        | 9                   | 56                          | 113   | 6                 | 9             | 32              |
| Ja   | 123   | 52  | 71     | 52    | 71     | 66                  | 57           | 29                | 23                      | 37                 | 34                       | 123   | -          | 26           | 45        | 6                   | 46                          | 83    | 6                 | 9             | 25              |
|      | 77%   | 69% | 84%    | 65%-  | 89%+   | 83%                 | 71%          | 73%               | 58%-                    | 93%+               | 85%                      | 100%+ | --         | 87%          | 69%       | 67%                 | 82%                         | 73%   | 100%              | 100%          | 78%             |
| Nej  | 37    | 23  | 14     | 28    | 9      | 14                  | 23           | 11                | 17                      | 3                  | 6                        | -     | 37         | 4            | 20        | 3                   | 10                          | 30    | -                 | -             | 7               |
|      | 23%   | 31% | 16%    | 35%+  | 11%-   | 18%                 | 29%          | 28%               | 43%+                    | 8%-                | 15%                      | --    | 100%+      | 13%          | 31%       | 33%                 | 18%                         | 27%   | -                 | -             | 22%             |

Utbildning

|  | Kön       |           | Ålder     |           | Region     |                     | Ålder/region |                   |                         |                    | Barnfamilj               |           | Utbildning |              |             |                     | Anknytning till Teckomatorp |           |                   |               |                 |
|--|-----------|-----------|-----------|-----------|------------|---------------------|--------------|-------------------|-------------------------|--------------------|--------------------------|-----------|------------|--------------|-------------|---------------------|-----------------------------|-----------|-------------------|---------------|-----------------|
|  | TOTAL     | Man       | Kvinna    | 25-44     | 45 år+     | Svalöv exkl. T-torp | Övriga Skåne | 25-44 år i Svalöv | 25-44 år i övriga Skåne | 45 år+ år i Svalöv | 45 år+ år i övriga Skåne | Ja        | Nej        | Förgymnasial | Gymnasial   | Univ. Högsk. Ej ex. | Univ. Högsk. Examen         | Ingen     | Bott där tidigare | Har släkt där | Annan anledning |
|  | Bas:      | 160       | 75        | 85        | 80         | 80                  | 80           | 80                | 40                      | 40                 | 40                       | 40        | 123        | 37           | 30          | 65                  | 9                           | 56        | 113               | 6             | 9               |
| Förgymnasial                               | 30<br>19% | 11<br>15% | 19<br>22% | 1<br>1%-  | 29<br>36%+ | 14<br>18%           | 16<br>20%    | -<br>--           | 1<br>3%-                | 14<br>35%+         | 15<br>38%+               | 26<br>21% | 4<br>11%   | 30<br>100%+  | -<br>--     | -<br>-              | -<br>--                     | 19<br>17% | 2<br>33%          | 2<br>22%      | 7<br>22%        |
| Gymnasial                                  | 65<br>41% | 31<br>41% | 34<br>40% | 40<br>50% | 25<br>31%  | 39<br>49%           | 26<br>33%    | 23<br>58%+        | 17<br>43%               | 16<br>40%          | 9<br>23%-                | 45<br>37% | 20<br>54%  | -<br>--      | 65<br>100%+ | -<br>--             | -<br>--                     | 47<br>42% | 1<br>17%          | 3<br>33%      | 14<br>44%       |
| Universitets-/högskolekurs (ej hel examen) | 9<br>6%   | 6<br>8%   | 3<br>4%   | 6<br>8%   | 3<br>4%    | 3<br>4%             | 6<br>8%      | 3<br>8%           | 3<br>8%                 | -<br>-             | 3<br>8%                  | 6<br>5%   | 3<br>8%    | -<br>--      | -<br>--     | 9<br>100%+          | -<br>-                      | 7<br>6%   | -<br>-            | 1<br>11%      | 1<br>3%         |
| Universitets-/högskoleexamen               | 56<br>35% | 27<br>36% | 29<br>34% | 33<br>41% | 23<br>29%  | 24<br>30%           | 32<br>40%    | 14<br>35%         | 19<br>48%               | 10<br>25%          | 13<br>33%                | 46<br>37% | 10<br>27%  | -<br>--      | -<br>--     | -<br>--             | 56<br>100%+                 | 40<br>35% | 3<br>50%          | 3<br>33%      | 10<br>31%       |

Anknytning till Teckomatorp

|                       | Kön        |           | Ålder     |           | Region    |                     | Ålder/region |                   |                         |                    | Barnfamilj               |           | Utbildning |              |           |                     | Anknytning till Teckomatorp |              |                   |               |                 |
|-----------------------|------------|-----------|-----------|-----------|-----------|---------------------|--------------|-------------------|-------------------------|--------------------|--------------------------|-----------|------------|--------------|-----------|---------------------|-----------------------------|--------------|-------------------|---------------|-----------------|
|                       | TOTAL      | Man       | Kvinna    | 25-44     | 45 år+    | Svalöv exkl. T-torp | Övriga Skåne | 25-44 år i Svalöv | 25-44 år i övriga Skåne | 45 år+ år i Svalöv | 45 år+ år i övriga Skåne | Ja        | Nej        | Förgymnasial | Gymnasial | Univ. Högsk. Ej ex. | Univ. Högsk. Examen         | Ingen        | Bott där tidigare | Har släkt där | Annan anledning |
|                       | Bas:       | 160       | 75        | 85        | 80        | 80                  | 80           | 80                | 40                      | 40                 | 40                       | 40        | 123        | 37           | 30        | 65                  | 9                           | 56           | 113               | 6             | 9               |
| Ingen                 | 113<br>71% | 56<br>75% | 57<br>67% | 59<br>74% | 54<br>68% | 40<br>50%-          | 73<br>91%+   | 20<br>50%-        | 39<br>98%+              | 20<br>50%-         | 34<br>85%+               | 83<br>67% | 30<br>81%  | 19<br>63%    | 47<br>72% | 7<br>78%            | 40<br>71%                   | 113<br>100%+ | -<br>--           | -<br>--       | -<br>--         |
| Har bott där tidigare | 6<br>4%    | 2<br>3%   | 4<br>5%   | 4<br>5%   | 2<br>3%   | 5<br>6%             | 1<br>1%      | 3<br>8%           | 1<br>3%                 | 2<br>5%            | -<br>-                   | 6<br>5%   | -<br>-     | 2<br>7%      | 1<br>2%   | -<br>-              | 3<br>5%                     | -<br>--      | 6<br>100%+        | -<br>-        | -<br>-          |
| Har släktingar där    | 9<br>6%    | 3<br>4%   | 6<br>7%   | 3<br>4%   | 6<br>8%   | 8<br>10%            | 1<br>1%      | 3<br>8%           | -<br>-                  | 5<br>13%           | 1<br>3%                  | 9<br>7%   | -<br>-     | 2<br>7%      | 3<br>5%   | 1<br>11%            | 3<br>5%                     | -<br>--      | -<br>-            | 9<br>100%+    | -<br>-          |
| Annan anknytning      | 32<br>20%  | 14<br>19% | 18<br>21% | 14<br>18% | 18<br>23% | 27<br>34%+          | 5<br>6%-     | 14<br>35%+        | -<br>--                 | 13<br>33%+         | 5<br>13%                 | 25<br>20% | 7<br>19%   | 7<br>23%     | 14<br>22% | 1<br>11%            | 10<br>18%                   | -<br>--      | -<br>-            | -<br>-        | 32<br>100%+     |

Specificering av Annan anknytning

|                              | Kön       |          | Ålder    |          | Region   |                     | Ålder/region |                   |                         |                    | Barnfamilj               |          | Utbildning |              |           |                     | Anknytning till Teckomatorp |       |                   | Annan anledning |               |
|------------------------------|-----------|----------|----------|----------|----------|---------------------|--------------|-------------------|-------------------------|--------------------|--------------------------|----------|------------|--------------|-----------|---------------------|-----------------------------|-------|-------------------|-----------------|---------------|
|                              | TOTAL     | Man      | Kvinna   | 25-44    | 45 år+   | Svalöv exkl. T-torp | Övriga Skåne | 25-44 år i Svalöv | 25-44 år i övriga Skåne | 45 år+ år i Svalöv | 45 år+ år i övriga Skåne | Ja       | Nej        | Förgymnasial | Gymnasial | Univ. Högsk. Ej ex. | Univ. Högsk. Examen         | Ingen | Bott där tidigare |                 | Har släkt där |
| Bas:                         | 32        | 14       | 18       | 14       | 18       | 27                  | 5            | 14                | -                       | 13                 | 5                        | 25       | 7          | 7            | 14        | 1                   | 10                          | -     | -                 | -               | 32            |
| -vänner/ bekanta som bor där | 10<br>31% | 5<br>36% | 5<br>28% | 3<br>21% | 7<br>39% | 8<br>30%            | 2<br>40%     | 3<br>21%          | -                       | 5<br>38%           | 2<br>40%                 | 8<br>32% | 2<br>29%   | 3<br>43%     | 6<br>43%  | -                   | 1<br>10%                    | -     | -                 | -               | 10<br>31%     |
| -jobbet/ jobbar där          | 8<br>25%  | 2<br>14% | 6<br>33% | 4<br>29% | 4<br>22% | 7<br>26%            | 1<br>20%     | 4<br>29%          | -                       | 3<br>23%           | 1<br>20%                 | 6<br>24% | 2<br>29%   | 2<br>29%     | 2<br>14%  | -                   | 4<br>40%                    | -     | -                 | -               | 8<br>25%      |
| -ingår i vår kommun          | 3<br>9%   | 2<br>14% | 1<br>6%  | 1<br>7%  | 2<br>11% | 3<br>11%            | -            | 1<br>7%           | -                       | 2<br>15%           | -                        | 3<br>12% | -          | 1<br>14%     | 1<br>7%   | -                   | 1<br>10%                    | -     | -                 | -               | 3<br>9%       |
| -reser därifrån              | 2<br>6%   | -        | 2<br>11% | 2<br>14% | -        | 2<br>7%             | -            | 2<br>14%          | -                       | -                  | -                        | 1<br>4%  | 1<br>14%   | -            | 2<br>14%  | -                   | -                           | -     | -                 | -               | 2<br>6%       |
| -kör förbi                   | 2<br>6%   | 2<br>14% | -        | 2<br>14% | -        | 2<br>7%             | -            | 2<br>14%          | -                       | -                  | -                        | 1<br>4%  | 1<br>14%   | -            | 1<br>7%   | -                   | 1<br>10%                    | -     | -                 | -               | 2<br>6%       |
| -tåget/ tågstationen         | 2<br>6%   | -        | 2<br>11% | 1<br>7%  | 1<br>6%  | 2<br>7%             | -            | 1<br>7%           | -                       | 1<br>8%            | -                        | 2<br>8%  | -          | -            | 1<br>7%   | -                   | 1<br>10%                    | -     | -                 | -               | 2<br>6%       |
| -övrigt                      | 5<br>16%  | 3<br>21% | 2<br>11% | 1<br>7%  | 4<br>22% | 3<br>11%            | 2<br>40%     | 1<br>7%           | -                       | 2<br>15%           | 2<br>40%                 | 4<br>16% | 1<br>14%   | 1<br>14%     | 1<br>7%   | 1<br>100%+          | 2<br>20%                    | -     | -                 | -               | 5<br>16%      |

RESULTAT

1. Vad kommer du att tänka på när du hör ortsnamnet Teckomatorp?

|                               | Kön       |           | Ålder     |            | Region     |                     | Ålder/region |                   |                         |                    |                     | Barnfamilj |           | Utbildning   |           |                     |                     | Anknytning till Teckomatorp |                   |               |                 |
|-------------------------------|-----------|-----------|-----------|------------|------------|---------------------|--------------|-------------------|-------------------------|--------------------|---------------------|------------|-----------|--------------|-----------|---------------------|---------------------|-----------------------------|-------------------|---------------|-----------------|
|                               | TOTAL     | Man       | Kvinna    | 25-44      | 45 år+     | Svalöv exkl. T-torp | Övriga Skåne | 25-44 år i Svalöv | 25-44 år i övriga Skåne | 45 år+ år i Svalöv | 45 år+ övriga Skåne | Ja         | Nej       | Förgymnasial | Gymnasial | Univ. Högsk. Ej ex. | Univ. Högsk. Examen | Ingen                       | Bott där tidigare | Har släkt där | Annan anledning |
| Bas:                          | 160       | 75        | 85        | 80         | 80         | 80                  | 80           | 40                | 40                      | 40                 | 40                  | 123        | 37        | 30           | 65        | 9                   | 56                  | 113                         | 6                 | 9             | 32              |
| -bt-kemi skandalen            | 87<br>54% | 47<br>63% | 40<br>47% | 30<br>38%- | 57<br>71%+ | 42<br>53%           | 45<br>56%    | 15<br>38%-        | 15<br>38%-              | 27<br>68%          | 30<br>75%+          | 70<br>57%  | 17<br>46% | 20<br>67%    | 30<br>46% | 6<br>67%            | 31<br>55%           | 60<br>53%                   | 2<br>33%          | 7<br>78%      | 18<br>56%       |
| -järnvägssknut/ tågen         | 28<br>18% | 12<br>16% | 16<br>19% | 17<br>21%  | 11<br>14%  | 19<br>24%           | 9<br>11%     | 11<br>28%         | 6<br>15%                | 8<br>20%           | 3<br>8%             | 21<br>17%  | 7<br>19%  | 5<br>17%     | 15<br>23% | 1<br>11%            | 7<br>13%            | 19<br>17%                   | 3<br>50%+         | -             | 6<br>19%        |
| -Gustav Pouladi/ Panelkungen  | 8<br>5%   | 6<br>8%   | 2<br>2%   | 4<br>5%    | 4<br>5%    | 4<br>5%             | 4<br>5%      | 1<br>3%           | 3<br>8%                 | 3<br>8%            | 1<br>3%             | 5<br>4%    | 3<br>8%   | -            | 4<br>6%   | -                   | 4<br>7%             | 5<br>4%                     | -                 | 1<br>11%      | 2<br>6%         |
| -tråkigt                      | 8<br>5%   | 2<br>3%   | 6<br>7%   | 6<br>8%    | 2<br>3%    | 5<br>6%             | 3<br>4%      | 3<br>8%           | 3<br>8%                 | 2<br>5%            | -                   | 5<br>4%    | 3<br>8%   | 1<br>3%      | 6<br>9%   | -                   | 1<br>2%             | 7<br>6%                     | -                 | -             | 1<br>3%         |
| -liten håla/ byhåla           | 7<br>4%   | 1<br>1%   | 6<br>7%   | 6<br>8%    | 1<br>1%    | 5<br>6%             | 2<br>3%      | 4<br>10%          | 2<br>5%                 | 1<br>3%            | -                   | 5<br>4%    | 2<br>5%   | -            | 6<br>9%   | -                   | 1<br>2%             | 5<br>4%                     | -                 | -             | 2<br>6%         |
| -ligger på landet             | 5<br>3%   | 2<br>3%   | 3<br>4%   | 4<br>5%    | 1<br>1%    | -                   | 5<br>6%      | -                 | 4<br>10%+               | -                  | 1<br>3%             | 2<br>2%    | 3<br>8%   | 1<br>3%      | 1<br>2%   | -                   | 3<br>5%             | 5<br>4%                     | -                 | -             | -               |
| -släkt/ vänner                | 4<br>3%   | 1<br>1%   | 3<br>4%   | 2<br>3%    | 2<br>3%    | 2<br>3%             | 2<br>3%      | 1<br>3%           | 1<br>3%                 | 1<br>3%            | 1<br>3%             | 3<br>2%    | 1<br>3%   | 1<br>3%      | 1<br>2%   | -                   | 2<br>4%             | 1<br>1%                     | 2<br>33%+         | -             | 1<br>3%         |
| -trevligt samhälle            | 3<br>2%   | -         | 3<br>4%   | 1<br>1%    | 2<br>3%    | 2<br>3%             | 1<br>1%      | -                 | 1<br>3%                 | 2<br>5%            | -                   | 1<br>1%    | 2<br>5%   | 2<br>7%      | -         | -                   | 1<br>2%             | 1<br>1%                     | -                 | -             | 2<br>6%         |
| -inget händer                 | 3<br>2%   | 1<br>1%   | 2<br>2%   | 1<br>1%    | 2<br>3%    | 3<br>4%             | -            | 1<br>3%           | -                       | 2<br>5%            | -                   | 2<br>2%    | 1<br>3%   | -            | 2<br>3%   | -                   | 1<br>2%             | 1<br>1%                     | -                 | -             | 2<br>6%         |
| -älderdomshem                 | 2<br>1%   | -         | 2<br>2%   | 1<br>1%    | 1<br>1%    | 1<br>1%             | 1<br>1%      | -                 | 1<br>3%                 | 1<br>3%            | -                   | 2<br>2%    | -         | -            | -         | -                   | 2<br>4%             | -                           | 1<br>17%+         | -             | 1<br>3%         |
| -bra fotbollsspelare          | 2<br>1%   | 1<br>1%   | 1<br>1%   | 2<br>3%    | -          | -                   | 2<br>3%      | -                 | 2<br>5%+                | -                  | -                   | 1<br>1%    | 1<br>3%   | -            | 2<br>3%   | -                   | -                   | 2<br>2%                     | -                 | -             | -               |
| -genomfart                    | 2<br>1%   | 1<br>1%   | 1<br>1%   | 2<br>3%    | -          | 2<br>3%             | -            | 2<br>5%+          | -                       | -                  | -                   | 1<br>1%    | 1<br>3%   | -            | -         | -                   | 2<br>4%             | 1<br>1%                     | -                 | -             | 1<br>3%         |
| -jobbat där                   | 2<br>1%   | -         | 2<br>2%   | 1<br>1%    | 1<br>1%    | 2<br>3%             | -            | 1<br>3%           | -                       | 1<br>3%            | -                   | 2<br>2%    | -         | -            | 2<br>3%   | -                   | -                   | 1<br>1%                     | -                 | -             | 1<br>3%         |
| -vackra byggnader             | 1<br>1%   | -         | 1<br>1%   | -          | 1<br>1%    | 1<br>1%             | -            | -                 | -                       | 1<br>3%            | -                   | 1<br>1%    | -         | -            | -         | -                   | 1<br>2%             | -                           | -                 | 1<br>11%+     | -               |
| -inget speciellt              | 1<br>1%   | 1<br>1%   | -         | 1<br>1%    | -          | -                   | 1<br>1%      | -                 | 1<br>3%                 | -                  | -                   | 1<br>1%    | -         | -            | 1<br>2%   | -                   | -                   | 1<br>1%                     | -                 | -             | -               |
| -ful by                       | 1<br>1%   | -         | 1<br>1%   | 1<br>1%    | -          | 1<br>1%             | -            | 1<br>3%           | -                       | -                  | -                   | 1<br>1%    | -         | -            | 1<br>2%   | -                   | -                   | 1<br>1%                     | -                 | -             | -               |
| -järnvägsknut en gång i tiden | 1<br>1%   | -         | 1<br>1%   | 1<br>1%    | -          | 1<br>1%             | -            | 1<br>3%           | -                       | -                  | -                   | 1<br>1%    | -         | -            | 1<br>2%   | -                   | -                   | -                           | -                 | -             | 1<br>3%         |
| -kommunikationerna            | 1<br>1%   | -         | 1<br>1%   | 1<br>1%    | -          | 1<br>1%             | -            | 1<br>3%           | -                       | -                  | -                   | 1<br>1%    | -         | -            | -         | 1<br>11%+           | -                   | -                           | -                 | 1<br>11%+     | -               |
| -äldreboende                  | 1<br>1%   | -         | 1<br>1%   | 1<br>1%    | -          | 1<br>1%             | -            | 1<br>3%           | -                       | -                  | -                   | 1<br>1%    | -         | -            | -         | -                   | 1<br>2%             | -                           | 1<br>17%+         | -             | -               |
| -förfallet                    | 1<br>1%   | -         | 1<br>1%   | -          | 1<br>1%    | -                   | 1<br>1%      | -                 | -                       | -                  | 1<br>3%             | 1<br>1%    | -         | -            | -         | -                   | 1<br>2%             | 1<br>1%                     | -                 | -             | -               |



RESULTAT

1. Vad kommer du att tänka på när du hör ortsnamnet Teckomatorp?

|                       | Kön       |          | Ålder     |           | Region  |                     | Ålder/region |                   |                         |                    | Barnfamilj               |           | Utbildning |              |           |                     | Anknytning till Teckomatorp |           |                   |               |                 |
|-----------------------|-----------|----------|-----------|-----------|---------|---------------------|--------------|-------------------|-------------------------|--------------------|--------------------------|-----------|------------|--------------|-----------|---------------------|-----------------------------|-----------|-------------------|---------------|-----------------|
|                       | TOTAL     | Man      | Kvinna    | 25-44     | 45 år+  | Svalöv exkl. T-torp | Övriga Skåne | 25-44 år i Svalöv | 25-44 år i övriga Skåne | 45 år+ år i Svalöv | 45 år+ år i övriga Skåne | Ja        | Nej        | Förgymnasial | Gymnasial | Univ. Högsk. Ej ex. | Univ. Högsk. Examen         | Ingen     | Bott där tidigare | Har släkt där | Annan anledning |
| Bas:                  | 160       | 75       | 85        | 80        | 80      | 80                  | 80           | 40                | 40                      | 40                 | 40                       | 123       | 37         | 30           | 65        | 9                   | 56                          | 113       | 6                 | 9             | 32              |
| -ort i svalövs kommun | 1<br>1%   | 1<br>1%  | -         | 1<br>1%   | -       | 1<br>1%             | -            | 1<br>3%           | -                       | -                  | -                        | 1<br>1%   | -          | -            | -         | -                   | 1<br>2%                     | -         | -                 | -             | 1<br>3%         |
| -övrigt               | 7<br>4%   | 5<br>7%  | 2<br>2%   | 5<br>6%   | 2<br>3% | 4<br>5%             | 3<br>4%      | 3<br>8%           | 2<br>5%                 | 1<br>3%            | 1<br>3%                  | 5<br>4%   | 2<br>5%    | 1<br>3%      | 3<br>5%   | 1<br>11%            | 2<br>4%                     | 6<br>5%   | -                 | -             | 1<br>3%         |
| Vet ej/ej svar        | 19<br>12% | 9<br>12% | 10<br>12% | 12<br>15% | 7<br>9% | 5<br>6%             | 14<br>18%    | 3<br>8%           | 9<br>23%+               | 2<br>5%            | 5<br>13%                 | 13<br>11% | 6<br>16%   | 5<br>17%     | 7<br>11%  | 1<br>11%            | 6<br>11%                    | 16<br>14% | -                 | -             | 3<br>9%         |

2. Hur ofta brukar Du besöka Teckomatorp?

|                                 | Kön       |           | Ålder     |           | Region    |                     | Ålder/region |                   |                         |                    | Barnfamilj               |           | Utbildning |              |           |                     | Anknytning till Teckomatorp |            |                   |               |                 |           |
|---------------------------------|-----------|-----------|-----------|-----------|-----------|---------------------|--------------|-------------------|-------------------------|--------------------|--------------------------|-----------|------------|--------------|-----------|---------------------|-----------------------------|------------|-------------------|---------------|-----------------|-----------|
|                                 | TOTAL     | Man       | Kvinna    | 25-44     | 45 år+    | Svalöv exkl. T-torp | Övriga Skåne | 25-44 år i Svalöv | 25-44 år i övriga Skåne | 45 år+ år i Svalöv | 45 år+ år i övriga Skåne | Ja        | Nej        | Förgymnasial | Gymnasial | Univ. Högsk. Ej ex. | Univ. Högsk. Examen         | Ingen      | Bott där tidigare | Har släkt där | Annan anledning |           |
| Bas:                            | 160       | 75        | 85        | 80        | 80        | 80                  | 80           | 40                | 40                      | 40                 | 40                       | 123       | 37         | 30           | 65        | 9                   | 56                          | 113        | 6                 | 9             | 32              |           |
| Aldrig                          | 79<br>49% | 41<br>55% | 38<br>45% | 40<br>50% | 39<br>49% | 16<br>20%-          | 63<br>79%+   | 7<br>18%-         | 33<br>83%+              | 9<br>23%-          | 30<br>75%+               | 56<br>46% | 23<br>62%  | 14<br>47%    | 25<br>38% | 7<br>78%            | 33<br>59%                   | 75<br>66%+ | -                 | -             | -               | 4<br>13%- |
| Någon enstaka gång vartannat år | 18<br>11% | 7<br>9%   | 11<br>13% | 8<br>10%  | 10<br>13% | 9<br>11%            | 9<br>11%     | 4<br>10%          | 4<br>10%                | 5<br>13%           | 5<br>13%                 | 15<br>12% | 3<br>8%    | 5<br>17%     | 10<br>15% | -                   | 3<br>5%                     | 15<br>13%  | -                 | 1<br>11%      | 2<br>6%         |           |
| Någon gång/år                   | 14<br>9%  | 5<br>7%   | 9<br>11%  | 6<br>8%   | 8<br>10%  | 10<br>13%           | 4<br>5%      | 4<br>10%          | 2<br>5%                 | 6<br>15%           | 2<br>5%                  | 10<br>8%  | 4<br>11%   | 5<br>17%     | 6<br>9%   | -                   | 3<br>5%                     | 6<br>5%    | 2<br>33%+         | 2<br>22%      | 4<br>13%        |           |
| 2-3 gånger/år                   | 6<br>4%   | 3<br>4%   | 3<br>4%   | 5<br>6%   | 1<br>1%   | 5<br>6%             | 1<br>1%      | 4<br>10%+         | 1<br>3%                 | 1<br>3%            | -                        | 5<br>4%   | 1<br>3%    | -            | 4<br>6%   | -                   | 2<br>4%                     | 5<br>4%    | -                 | -             | -               | 1<br>3%   |
| Varannan månad                  | 11<br>7%  | 4<br>5%   | 7<br>8%   | 5<br>6%   | 6<br>8%   | 10<br>13%+          | 1<br>1%-     | 5<br>13%          | -                       | 5<br>13%           | 1<br>3%                  | 11<br>9%  | -          | 1<br>3%      | 7<br>11%  | 1<br>11%            | 2<br>4%                     | 5<br>4%    | 1<br>17%          | 1<br>11%      | 4<br>13%        |           |
| Varje månad                     | 8<br>5%   | 2<br>3%   | 6<br>7%   | 2<br>3%   | 6<br>8%   | 8<br>10%+           | -            | 2<br>5%           | -                       | 6<br>15%+          | -                        | 7<br>6%   | 1<br>3%    | 3<br>10%     | 5<br>8%   | -                   | -                           | 3<br>3%    | 1<br>17%          | 1<br>11%      | 3<br>9%         |           |
| Varannan vecka                  | 4<br>3%   | 2<br>3%   | 2<br>2%   | 1<br>1%   | 3<br>4%   | 2<br>3%             | 2<br>3%      | 1<br>3%           | -                       | 1<br>3%            | 2<br>5%                  | 3<br>2%   | 1<br>3%    | 1<br>3%      | 1<br>2%   | -                   | 2<br>4%                     | 1<br>1%    | -                 | 1<br>11%      | 2<br>6%         |           |
| Varje vecka                     | 12<br>8%  | 5<br>7%   | 7<br>8%   | 8<br>10%  | 4<br>5%   | 12<br>15%+          | -            | 8<br>20%+         | -                       | 4<br>10%           | -                        | 9<br>7%   | 3<br>8%    | 1<br>3%      | 4<br>6%   | 1<br>11%            | 6<br>11%                    | 3<br>3%    | 2<br>33%+         | 1<br>11%      | 6<br>19%+       |           |
| Flera gånger/vecka              | 8<br>5%   | 6<br>8%   | 2<br>2%   | 5<br>6%   | 3<br>4%   | 8<br>10%+           | -            | 5<br>13%+         | -                       | 3<br>8%            | -                        | 7<br>6%   | 1<br>3%    | -            | 3<br>5%   | -                   | 5<br>9%                     | -          | -                 | 2<br>22%+     | 6<br>19%+       |           |

3. Hur väl känner Du till Teckomatorp?

|                           | Kön        |           | Ålder     |           | Region    |                     | Ålder/region |                   |                         |                    | Barnfamilj               |           | Utbildning |              |           |                     | Anknytning till Teckomatorp |            |                   |               |                 |
|---------------------------|------------|-----------|-----------|-----------|-----------|---------------------|--------------|-------------------|-------------------------|--------------------|--------------------------|-----------|------------|--------------|-----------|---------------------|-----------------------------|------------|-------------------|---------------|-----------------|
|                           | TOTAL      | Man       | Kvinna    | 25-44     | 45 år+    | Svalöv exkl. T-torp | Övriga Skåne | 25-44 år i Svalöv | 25-44 år i övriga Skåne | 45 år+ år i Svalöv | 45 år+ år i övriga Skåne | Ja        | Nej        | Förgymnasial | Gymnasial | Univ. Högsk. Ej ex. | Univ. Högsk. Examen         | Ingen      | Bott där tidigare | Har släkt där | Annan anledning |
| Bas:                      | 160        | 75        | 85        | 80        | 80        | 80                  | 80           | 40                | 40                      | 40                 | 40                       | 123       | 37         | 30           | 65        | 9                   | 56                          | 113        | 6                 | 9             | 32              |
| (1) Mycket dåligt         | 54<br>34%  | 28<br>37% | 26<br>31% | 29<br>36% | 25<br>31% | 12<br>15%-          | 42<br>53%+   | 6<br>15%-         | 23<br>58%+              | 6<br>15%-          | 19<br>48%                | 38<br>31% | 16<br>43%  | 10<br>33%    | 22<br>34% | 4<br>44%            | 18<br>32%                   | 51<br>45%+ | -                 | 1<br>11%      | 2<br>6%-        |
| (2) Ganska dåligt         | 28<br>18%  | 12<br>16% | 16<br>19% | 14<br>18% | 14<br>18% | 12<br>15%           | 16<br>20%    | 5<br>13%          | 9<br>23%                | 7<br>18%           | 7<br>18%                 | 21<br>17% | 7<br>19%   | 5<br>17%     | 8<br>12%  | 2<br>22%            | 13<br>23%                   | 26<br>23%  | -                 | -             | 2<br>6%         |
| (3) Något dåligt          | 22<br>14%  | 11<br>15% | 11<br>13% | 11<br>14% | 11<br>14% | 11<br>14%           | 11<br>14%    | 8<br>20%          | 3<br>8%                 | 3<br>8%            | 8<br>20%                 | 18<br>15% | 4<br>11%   | 5<br>17%     | 9<br>14%  | -                   | 8<br>14%                    | 15<br>13%  | -                 | 2<br>22%      | 5<br>16%        |
| (4) Varken eller          | 20<br>13%  | 5<br>7%   | 15<br>18% | 10<br>13% | 10<br>13% | 15<br>19%           | 5<br>6%      | 7<br>18%          | 3<br>8%                 | 8<br>20%           | 2<br>5%                  | 17<br>14% | 3<br>8%    | 4<br>13%     | 9<br>14%  | 1<br>11%            | 6<br>11%                    | 9<br>8%    | 2<br>33%          | 3<br>33%      | 6<br>19%        |
| (5) Något bra             | 20<br>13%  | 9<br>12%  | 11<br>13% | 8<br>10%  | 12<br>15% | 15<br>19%           | 5<br>6%      | 7<br>18%          | 1<br>3%                 | 8<br>20%           | 4<br>10%                 | 16<br>13% | 4<br>11%   | 4<br>13%     | 10<br>15% | -                   | 6<br>11%                    | 7<br>6%-   | 3<br>50%+         | 2<br>22%      | 8<br>25%+       |
| (6) Ganska bra            | 11<br>7%   | 6<br>8%   | 5<br>6%   | 5<br>6%   | 6<br>8%   | 11<br>14%+          | -            | 5<br>13%          | -                       | 6<br>15%+          | -                        | 9<br>7%   | 2<br>5%    | 1<br>3%      | 6<br>9%   | -                   | 4<br>7%                     | 3<br>3%    | -                 | -             | 8<br>25%+       |
| (7) Mycket bra            | 5<br>3%    | 4<br>5%   | 1<br>1%   | 3<br>4%   | 2<br>3%   | 4<br>5%             | 1<br>1%      | 2<br>5%           | 1<br>3%                 | 2<br>5%            | -                        | 4<br>3%   | 1<br>3%    | 1<br>3%      | 1<br>2%   | 2<br>22%+           | 1<br>2%                     | 2<br>2%    | 1<br>17%          | 1<br>11%      | 1<br>3%         |
| Summering<br>Dåligt (1-3) | 104<br>65% | 51<br>68% | 53<br>62% | 54<br>68% | 50<br>63% | 35<br>44%-          | 69<br>86%+   | 19<br>48%-        | 35<br>88%+              | 16<br>40%-         | 34<br>85%+               | 77<br>63% | 27<br>73%  | 20<br>67%    | 39<br>60% | 6<br>67%            | 39<br>70%                   | 92<br>81%+ | -                 | 3<br>33%-     | 9<br>28%-       |
| Bra (5-7)                 | 36<br>23%  | 19<br>25% | 17<br>20% | 16<br>20% | 20<br>25% | 30<br>38%+          | 6<br>8%-     | 14<br>35%         | 2<br>5%-                | 16<br>40%+         | 4<br>10%                 | 29<br>24% | 7<br>19%   | 6<br>20%     | 17<br>26% | 2<br>22%            | 11<br>20%                   | 12<br>11%- | 4<br>67%+         | 3<br>33%      | 17<br>53%+      |
| Medelvärde                | 2.9        | 2.9       | 2.9       | 2.8       | 3.0       | 3.7                 | 2.0          | 3.7               | 1.9                     | 3.8                | 2.1                      | 3.0       | 2.5        | 2.8          | 3.0       | 2.9                 | 2.7                         | 2.2        | 5.0               | 4.0           | 4.4             |
| Standardavv.              | 1.8        | 2.0       | 1.7       | 1.8       | 1.8       | 1.8                 | 1.3          | 1.8               | 1.4                     | 1.8                | 1.3                      | 1.8       | 1.8        | 1.7          | 1.8       | 2.5                 | 1.7                         | 1.5        | 1.1               | 1.7           | 1.6             |

## 4. Vad är det mest positiva med Teckomatorp enligt Din mening?

|  | Kön       |           | Ålder     |           | Region    |                     | Ålder/region |                   |                         |                    | Barnfamilj               |           | Utbildning |              |           |                     | Anknytning till Teckomatorp |           |                   |               |                 |
|--|-----------|-----------|-----------|-----------|-----------|---------------------|--------------|-------------------|-------------------------|--------------------|--------------------------|-----------|------------|--------------|-----------|---------------------|-----------------------------|-----------|-------------------|---------------|-----------------|
|  | TOTAL     | Man       | Kvinna    | 25-44     | 45 år+    | Svalöv exkl. T-torp | Övriga Skåne | 25-44 år i Svalöv | 25-44 år i övriga Skåne | 45 år+ år i Svalöv | 45 år+ år i övriga Skåne | Ja        | Nej        | Förgymnasial | Gymnasial | Univ. Högsk. Ej ex. | Univ. Högsk. Examen         | Ingen     | Bott där tidigare | Har släkt där | Annan anledning |
| Bas:   | 78        | 35        | 43        | 37        | 41        | 56                  | 22           | 29                | 8                       | 27                 | 14                       | 64        | 14         | 15           | 35        | 3                   | 25                          | 36        | 6                 | 8             | 28              |
| -tågen   | 30<br>38% | 10<br>29% | 20<br>47% | 20<br>54% | 10<br>24% | 27<br>48%           | 3<br>14%-    | 18<br>62%+        | 2<br>25%                | 9<br>33%           | 1<br>7%-                 | 25<br>39% | 5<br>36%   | 3<br>20%     | 16<br>46% | 1<br>33%            | 10<br>40%                   | 12<br>33% | 4<br>67%          | 2<br>25%      | 12<br>43%       |
| -kommunikationerna                             | 7<br>9%   | 4<br>11%  | 3<br>7%   | 2<br>5%   | 5<br>12%  | 7<br>13%            | -            | 2<br>7%           | -                       | 5<br>19%           | -                        | 6<br>9%   | 1<br>7%    | 1<br>7%      | 3<br>9%   | 1<br>33%            | 2<br>8%                     | 1<br>3%   | -                 | 3<br>38%+     | 3<br>11%        |
| -bra äldreboende                               | 6<br>8%   | -         | 6<br>14%  | 2<br>5%   | 4<br>10%  | 5<br>9%             | 1<br>5%      | 1<br>3%           | 1<br>13%                | 4<br>15%           | -                        | 6<br>9%   | -          | -            | 1<br>3%   | -                   | 5<br>20%+                   | 2<br>6%   | 1<br>17%          | 1<br>13%      | 2<br>7%         |
| -finns inget positivt                          | 5<br>6%   | 4<br>11%  | 1<br>2%   | 2<br>5%   | 3<br>7%   | 3<br>5%             | 2<br>9%      | 2<br>7%           | -                       | 1<br>4%            | 2<br>14%                 | 4<br>6%   | 1<br>7%    | 2<br>13%     | 2<br>6%   | -                   | 1<br>4%                     | 3<br>8%   | 1<br>17%          | 1<br>13%      | -               |
| -lugnt och stillsamt                           | 4<br>5%   | 2<br>6%   | 2<br>5%   | 2<br>5%   | 2<br>5%   | 2<br>4%             | 2<br>9%      | 2<br>7%           | -                       | -                  | 2<br>14%                 | 4<br>6%   | -          | 1<br>7%      | -         | -                   | 3<br>12%                    | 1<br>3%   | 1<br>17%          | 1<br>13%      | 1<br>4%         |
| -tagit itu med bt kemi-skandalen               | 4<br>5%   | 2<br>6%   | 2<br>5%   | 1<br>3%   | 3<br>7%   | 2<br>4%             | 2<br>9%      | 1<br>3%           | -                       | 1<br>4%            | 2<br>14%                 | 3<br>5%   | 1<br>7%    | 1<br>7%      | 2<br>6%   | -                   | 1<br>4%                     | 3<br>8%   | -                 | -             | 1<br>4%         |
| -goda framtidsutsikter                         | 2<br>3%   | 2<br>6%   | -         | 2<br>5%   | -         | 2<br>4%             | -            | 2<br>7%           | -                       | -                  | -                        | 2<br>3%   | -          | -            | 2<br>6%   | -                   | -                           | 2<br>6%   | -                 | -             | -               |
| -släkt/vänner                                  | 2<br>3%   | 2<br>6%   | -         | 1<br>3%   | 1<br>2%   | 2<br>4%             | -            | 1<br>3%           | -                       | 1<br>4%            | -                        | -         | 2<br>14%+  | -            | 2<br>6%   | -                   | -                           | -         | -                 | -             | 2<br>7%         |
| -liten ort                                     | 2<br>3%   | 2<br>6%   | -         | -         | 2<br>5%   | -                   | 2<br>9%      | -                 | -                       | -                  | 2<br>14%+                | 2<br>3%   | -          | -            | -         | -                   | 2<br>8%                     | 1<br>3%   | -                 | 1<br>13%      | -               |
| -närhet till större städer/<br>ligger bra till | 2<br>3%   | 2<br>6%   | -         | 2<br>5%   | -         | 1<br>2%             | 1<br>5%      | 1<br>3%           | 1<br>13%                | -                  | -                        | 1<br>2%   | 1<br>7%    | -            | 2<br>6%   | -                   | -                           | 2<br>6%   | -                 | -             | -               |
| -järnvägsknut                                  | 1<br>1%   | 1<br>3%   | -         | -         | 1<br>2%   | 1<br>2%             | -            | -                 | -                       | 1<br>4%            | -                        | 1<br>2%   | -          | -            | 1<br>3%   | -                   | -                           | 1<br>3%   | -                 | -             | -               |
| -ingen brottslighet                            | 1<br>1%   | 1<br>3%   | -         | -         | 1<br>2%   | -                   | 1<br>5%      | -                 | -                       | -                  | 1<br>7%                  | -         | 1<br>7%    | 1<br>7%      | -         | -                   | -                           | 1<br>3%   | -                 | -             | -               |
| -fint torg                                     | 1<br>1%   | -         | 1<br>2%   | -         | 1<br>2%   | 1<br>2%             | -            | -                 | -                       | 1<br>4%            | -                        | 1<br>2%   | -          | -            | 1<br>3%   | -                   | -                           | 1<br>3%   | -                 | -             | -               |
| -bra affär                                     | 1<br>1%   | -         | 1<br>2%   | -         | 1<br>2%   | 1<br>2%             | -            | -                 | -                       | 1<br>4%            | -                        | 1<br>2%   | -          | -            | -         | -                   | 1<br>4%                     | -         | -                 | -             | 1<br>4%         |
| -vacker bebyggelse                             | 1<br>1%   | -         | 1<br>2%   | 1<br>3%   | -         | 1<br>2%             | -            | 1<br>3%           | -                       | -                  | -                        | 1<br>2%   | -          | -            | -         | 1<br>33%+           | -                           | -         | -                 | 1<br>13%+     | -               |
| -trevligt samhälle                             | 1<br>1%   | 1<br>3%   | -         | -         | 1<br>2%   | 1<br>2%             | -            | -                 | -                       | 1<br>4%            | -                        | 1<br>2%   | -          | -            | 1<br>3%   | -                   | -                           | -         | -                 | -             | 1<br>4%         |
| -övrigt  | 8<br>10%  | 1<br>3%   | 7<br>16%  | 8<br>8%   | 5<br>12%  | 6<br>11%            | 2<br>9%      | 2<br>7%           | 1<br>13%                | 4<br>15%           | 1<br>7%                  | 7<br>11%  | 1<br>7%    | 4<br>27%+    | 2<br>6%   | -                   | 2<br>8%                     | 3<br>8%   | -                 | 1<br>13%      | 4<br>14%        |
| Vet ej/ej svar                                 | 12<br>15% | 9<br>26%  | 3<br>7%   | 5<br>14%  | 7<br>17%  | 3<br>5%-            | 9<br>41%+    | 1<br>3%           | 4<br>50%+               | 2<br>7%            | 5<br>36%+                | 10<br>16% | 2<br>14%   | 3<br>20%     | 5<br>14%  | 1<br>33%            | 3<br>12%                    | 8<br>22%  | -                 | -             | 4<br>14%        |

## 5. Vad är det mest negativa med Teckomatorp enligt Din mening?

|                             | Kön       |           | Ålder     |           | Region    |                     | Ålder/region |                   |                         |                    | Barnfamilj               |           | Utbildning |              |           |                     | Anknytning till Teckomatorp |           |                   |               |                 |
|-----------------------------|-----------|-----------|-----------|-----------|-----------|---------------------|--------------|-------------------|-------------------------|--------------------|--------------------------|-----------|------------|--------------|-----------|---------------------|-----------------------------|-----------|-------------------|---------------|-----------------|
|                             | TOTAL     | Man       | Kvinna    | 25-44     | 45 år+    | Svalöv exkl. T-torp | Övriga Skåne | 25-44 år i Svalöv | 25-44 år i övriga Skåne | 45 år+ år i Svalöv | 45 år+ år i övriga Skåne | Ja        | Nej        | Förgymnasial | Gymnasial | Univ. Högsk. Ej ex. | Univ. Högsk. Examen         | Ingen     | Bott där tidigare | Har släkt där | Annan anledning |
| Bas:                        | 78        | 35        | 43        | 37        | 41        | 56                  | 22           | 29                | 8                       | 27                 | 14                       | 64        | 14         | 15           | 35        | 3                   | 25                          | 36        | 6                 | 8             | 28              |
| -bt-kemi skandalen          | 25<br>32% | 13<br>37% | 12<br>28% | 10<br>27% | 15<br>37% | 18<br>32%           | 7<br>32%     | 10<br>34%         | -                       | 8<br>30%           | 7<br>50%                 | 23<br>36% | 2<br>14%   | 4<br>27%     | 9<br>26%  | 1<br>33%            | 11<br>44%                   | 12<br>33% | 2<br>33%          | 3<br>38%      | 8<br>29%        |
| -tråkig by                  | 10<br>13% | 5<br>14%  | 5<br>12%  | 8<br>22%  | 2<br>5%   | 7<br>13%            | 3<br>14%     | 5<br>17%          | 3<br>38%+               | 2<br>7%            | -                        | 8<br>13%  | 2<br>14%   | -            | 5<br>14%  | -                   | 5<br>20%                    | 5<br>14%  | 1<br>17%          | -             | 4<br>14%        |
| -förfallet                  | 5<br>6%   | 2<br>6%   | 3<br>7%   | 3<br>8%   | 2<br>5%   | 3<br>5%             | 2<br>9%      | 2<br>7%           | 1<br>13%                | 1<br>4%            | 1<br>7%                  | 5<br>8%   | -          | 1<br>7%      | 1<br>3%   | 1<br>33%            | 2<br>8%                     | 2<br>6%   | 1<br>17%          | -             | 2<br>7%         |
| -inget negativ              | 5<br>6%   | 2<br>6%   | 3<br>7%   | 2<br>5%   | 3<br>7%   | 4<br>7%             | 1<br>5%      | 2<br>7%           | -                       | 2<br>7%            | 1<br>7%                  | 3<br>5%   | 2<br>14%   | 3<br>20%+    | 1<br>3%   | -                   | 1<br>4%                     | 2<br>6%   | 1<br>17%          | -             | 2<br>7%         |
| -inga affärer               | 4<br>5%   | 2<br>6%   | 2<br>5%   | -         | 4<br>10%  | 2<br>4%             | 2<br>9%      | -                 | -                       | 2<br>7%            | 2<br>14%                 | 4<br>6%   | -          | 2<br>13%     | 1<br>3%   | -                   | 1<br>4%                     | 1<br>3%   | -                 | 2<br>25%+     | 1<br>4%         |
| -brottslighet               | 4<br>5%   | 2<br>6%   | 2<br>5%   | 3<br>8%   | 1<br>2%   | 3<br>5%             | 1<br>5%      | 3<br>10%          | -                       | -                  | 1<br>7%                  | 3<br>5%   | 1<br>7%    | -            | 3<br>9%   | -                   | 1<br>4%                     | 3<br>8%   | -                 | -             | 1<br>4%         |
| -järnvägen går genom stan   | 3<br>4%   | 1<br>3%   | 2<br>5%   | 1<br>3%   | 2<br>5%   | 3<br>5%             | -            | 1<br>3%           | -                       | 2<br>7%            | -                        | 3<br>5%   | -          | 1<br>7%      | 1<br>3%   | 1<br>33%+           | -                           | 2<br>6%   | -                 | 1<br>13%      | -               |
| -ingen aktivitet            | 2<br>3%   | 1<br>3%   | 1<br>2%   | 2<br>5%   | -         | 2<br>4%             | -            | 2<br>7%           | -                       | -                  | -                        | -         | 2<br>14%+  | -            | 1<br>3%   | -                   | 1<br>4%                     | 1<br>3%   | -                 | -             | 1<br>4%         |
| -utvecklingen har avstannat | 2<br>3%   | 1<br>3%   | 1<br>2%   | -         | 2<br>5%   | 1<br>2%             | 1<br>5%      | -                 | -                       | 1<br>4%            | 1<br>7%                  | 2<br>3%   | -          | -            | 1<br>3%   | -                   | 1<br>4%                     | 1<br>3%   | -                 | 1<br>13%      | -               |
| -tråkig genomfartsgata      | 2<br>3%   | -         | 2<br>5%   | -         | 2<br>5%   | 2<br>4%             | -            | -                 | -                       | 2<br>7%            | -                        | 2<br>3%   | -          | 1<br>7%      | 1<br>3%   | -                   | -                           | 1<br>3%   | -                 | 1<br>13%      | -               |
| -liten håla                 | 2<br>3%   | -         | 2<br>5%   | 1<br>3%   | 1<br>2%   | 2<br>4%             | -            | 1<br>3%           | -                       | 1<br>4%            | -                        | 2<br>3%   | -          | -            | 2<br>6%   | -                   | -                           | 1<br>3%   | -                 | -             | 1<br>4%         |
| -spökstad                   | 1<br>1%   | -         | 1<br>2%   | -         | 1<br>2%   | 1<br>2%             | -            | -                 | -                       | 1<br>4%            | -                        | 1<br>2%   | -          | -            | -         | -                   | 1<br>4%                     | -         | -                 | -             | 1<br>4%         |
| -inga banker                | 1<br>1%   | 1<br>3%   | -         | -         | 1<br>2%   | -                   | 1<br>5%      | -                 | -                       | -                  | 1<br>7%                  | 1<br>2%   | -          | 1<br>7%      | -         | -                   | -                           | -         | -                 | -             | 1<br>4%         |
| -järnvägsbommarna           | 1<br>1%   | 1<br>3%   | -         | -         | 1<br>2%   | 1<br>2%             | -            | -                 | -                       | 1<br>4%            | -                        | -         | 1<br>7%    | -            | 1<br>3%   | -                   | -                           | -         | -                 | -             | 1<br>4%         |
| -övrigt                     | 5<br>6%   | 1<br>3%   | 4<br>9%   | 3<br>8%   | 2<br>5%   | 4<br>7%             | 1<br>5%      | 2<br>7%           | 1<br>13%                | 2<br>7%            | -                        | 4<br>6%   | 1<br>7%    | -            | 3<br>9%   | -                   | 2<br>8%                     | 1<br>3%   | -                 | 1<br>13%      | 3<br>11%        |
| Vet ej/ej svar              | 14<br>18% | 6<br>17%  | 8<br>19%  | 7<br>19%  | 7<br>17%  | 8<br>14%            | 6<br>27%     | 4<br>14%          | 3<br>38%                | 4<br>15%           | 3<br>21%                 | 11<br>17% | 3<br>21%   | 3<br>20%     | 9<br>26%  | -                   | 2<br>8%                     | 8<br>22%  | 1<br>17%          | -             | 5<br>18%        |

## 6. Hur tycker Du att Teckomatorp utvecklats under de senaste 10 åren?

|                                | Kön       |           | Ålder     |           | Region    |                     | Ålder/region |                   |                         |                    | Barnfamilj               |           | Utbildning |              |           |                     | Anknytning till Teckomatorp |           |                   |               |                 |
|--------------------------------|-----------|-----------|-----------|-----------|-----------|---------------------|--------------|-------------------|-------------------------|--------------------|--------------------------|-----------|------------|--------------|-----------|---------------------|-----------------------------|-----------|-------------------|---------------|-----------------|
|                                | TOTAL     | Man       | Kvinna    | 25-44     | 45 år+    | Svalöv exkl. T-torp | Övriga Skåne | 25-44 år i Svalöv | 25-44 år i övriga Skåne | 45 år+ år i Svalöv | 45 år+ år i övriga Skåne | Ja        | Nej        | Förgymnasial | Gymnasial | Univ. Högsk. Ej ex. | Univ. Högsk. Examen         | Ingen     | Bott där tidigare | Har släkt där | Annan anledning |
|                                |           |           |           |           |           |                     |              |                   |                         |                    |                          |           |            |              |           |                     |                             |           |                   |               |                 |
| Bas:                           | 78        | 35        | 43        | 37        | 41        | 56                  | 22           | 29                | 8                       | 27                 | 14                       | 64        | 14         | 15           | 35        | 3                   | 25                          | 36        | 6                 | 8             | 28              |
| -har inte utvecklats           | 20<br>26% | 10<br>29% | 10<br>23% | 10<br>27% | 10<br>24% | 17<br>30%           | 3<br>14%     | 9<br>31%          | 1<br>13%                | 8<br>30%           | 2<br>14%                 | 15<br>23% | 5<br>36%   | 4<br>27%     | 6<br>17%  | -                   | 10<br>40%                   | 7<br>19%  | 2<br>33%          | 4<br>50%      | 7<br>25%        |
| -gått bra                      | 8<br>10%  | 3<br>9%   | 5<br>12%  | 4<br>11%  | 4<br>10%  | 6<br>11%            | 2<br>9%      | 4<br>14%          | -                       | 2<br>7%            | 2<br>14%                 | 6<br>9%   | 2<br>14%   | 1<br>7%      | 4<br>11%  | -                   | 3<br>12%                    | 5<br>14%  | -                 | -             | 3<br>11%        |
| -det har gått baklänges        | 6<br>8%   | 4<br>11%  | 2<br>5%   | 1<br>3%   | 5<br>12%  | 4<br>7%             | 2<br>9%      | 1<br>3%           | -                       | 3<br>11%           | 2<br>14%                 | 4<br>6%   | 2<br>14%   | 1<br>7%      | 4<br>11%  | -                   | 1<br>4%                     | 2<br>6%   | 2<br>33%+         | -             | 2<br>7%         |
| -bt kemi skandalen är avklarad | 4<br>5%   | 2<br>6%   | 2<br>5%   | 2<br>5%   | 2<br>5%   | 3<br>5%             | 1<br>5%      | 2<br>7%           | -                       | 1<br>4%            | 1<br>7%                  | 3<br>5%   | 1<br>7%    | 1<br>7%      | 2<br>6%   | -                   | 1<br>4%                     | 3<br>8%   | -                 | -             | 1<br>4%         |
| -mer boende                    | 4<br>5%   | 2<br>6%   | 2<br>5%   | 1<br>3%   | 3<br>7%   | 2<br>4%             | 2<br>9%      | 1<br>3%           | -                       | 1<br>4%            | 2<br>14%                 | 3<br>5%   | 1<br>7%    | 2<br>13%     | 1<br>3%   | -                   | 1<br>4%                     | 1<br>3%   | -                 | -             | 3<br>11%        |
| -utvecklats i positiv riktning | 2<br>3%   | 2<br>6%   | -         | 1<br>3%   | 1<br>2%   | 2<br>4%             | -            | 1<br>3%           | -                       | 1<br>4%            | -                        | 2<br>3%   | -          | -            | 1<br>3%   | 1<br>33%+           | -                           | 1<br>3%   | -                 | -             | 1<br>4%         |
| -affärer har stängt            | 1<br>1%   | -         | 1<br>2%   | -         | 1<br>2%   | 1<br>2%             | -            | -                 | -                       | 1<br>4%            | -                        | 1<br>2%   | -          | -            | 1<br>3%   | -                   | -                           | 1<br>3%   | -                 | -             | -               |
| -saker försvinner              | 1<br>1%   | -         | 1<br>2%   | -         | 1<br>2%   | 1<br>2%             | -            | -                 | -                       | 1<br>4%            | -                        | 1<br>2%   | -          | -            | -         | -                   | 1<br>4%                     | -         | -                 | -             | 1<br>4%         |
| -de har fått pågatägen         | 1<br>1%   | -         | 1<br>2%   | -         | 1<br>2%   | 1<br>2%             | -            | -                 | -                       | 1<br>4%            | -                        | 1<br>2%   | -          | 1<br>7%      | -         | -                   | -                           | -         | 1<br>17%+         | -             | -               |
| -husen har förfallit           | 1<br>1%   | -         | 1<br>2%   | -         | 1<br>2%   | -                   | 1<br>5%      | -                 | -                       | -                  | 1<br>7%                  | 1<br>2%   | -          | -            | -         | -                   | 1<br>4%                     | 1<br>3%   | -                 | -             | -               |
| -övrigt                        | 5<br>6%   | 1<br>3%   | 4<br>9%   | 3<br>8%   | 2<br>5%   | 3<br>5%             | 2<br>9%      | 2<br>7%           | 1<br>13%                | 1<br>4%            | 1<br>7%                  | 5<br>8%   | -          | 2<br>13%     | 2<br>6%   | 1<br>33%            | -                           | 1<br>3%   | -                 | 2<br>25%+     | 2<br>7%         |
| Vet ej/ej svar                 | 30<br>38% | 12<br>34% | 18<br>42% | 17<br>46% | 13<br>32% | 20<br>36%           | 10<br>45%    | 11<br>38%         | 6<br>75%+               | 9<br>33%           | 4<br>29%                 | 25<br>39% | 5<br>36%   | 3<br>20%     | 16<br>46% | 1<br>33%            | 10<br>40%                   | 16<br>44% | 1<br>17%          | 2<br>25%      | 11<br>39%       |

## 7. Vilket helhetsomdöme skulle du ge Teckomatorp?

|                   | Kön       |           | Ålder     |           | Region    |                           | Ålder/region    |                         |                                  |                          | Barnfamilj                |           | Utbildning |                   |                |                           | Anknytning till Teckomatorp |           |                              |                     |                         |         |
|-------------------|-----------|-----------|-----------|-----------|-----------|---------------------------|-----------------|-------------------------|----------------------------------|--------------------------|---------------------------|-----------|------------|-------------------|----------------|---------------------------|-----------------------------|-----------|------------------------------|---------------------|-------------------------|---------|
|                   | TOTAL     | Man       | Kvinna    | 25-44     | 45 år+    | Svalöv<br>exkl.<br>T-torp | Övriga<br>Skåne | 25-44<br>år i<br>Svalöv | 25-44<br>år i<br>övriga<br>Skåne | 45 år+<br>år i<br>Svalöv | 45 år+<br>övriga<br>Skåne | Ja        | Nej        | Förgym-<br>nasial | Gymna-<br>sial | Univ.<br>Högsk.<br>Ej ex. | Univ.<br>Högsk.<br>Examen   | Ingen     | Bott<br>där<br>tidig-<br>are | Har<br>släkt<br>där | Annan<br>anled-<br>ning |         |
|                   |           |           |           |           |           |                           |                 |                         |                                  |                          |                           |           |            |                   |                |                           |                             |           |                              |                     |                         |         |
| Bas:              | 78        | 35        | 43        | 37        | 41        | 56                        | 22              | 29                      | 8                                | 27                       | 14                        | 64        | 14         | 15                | 35             | 3                         | 25                          | 36        | 6                            | 8                   | 28                      |         |
| (1) Mycket dåligt | 3<br>4%   | 2<br>6%   | 1<br>2%   | -<br>-    | 3<br>7%   | 3<br>5%                   | -<br>-          | -<br>-                  | -<br>-                           | 3<br>11%+                | -<br>-                    | 3<br>5%   | -<br>-     | -<br>-            | 2<br>6%        | -<br>-                    | 1<br>4%                     | 2<br>6%   | -<br>-                       | -<br>-              | 1<br>4%                 |         |
| (2) Ganska dåligt | 14<br>18% | 7<br>20%  | 7<br>16%  | 8<br>22%  | 6<br>15%  | 10<br>18%                 | 4<br>18%        | 7<br>24%                | 1<br>13%                         | 3<br>11%                 | 3<br>21%                  | 12<br>19% | 2<br>14%   | 1<br>7%           | 3<br>9%        | -<br>-                    | 10<br>40%+                  | 4<br>11%  | 1<br>17%                     | 2<br>25%            | 7<br>25%                |         |
| (3) Något dåligt  | 15<br>19% | 4<br>11%  | 11<br>26% | 9<br>24%  | 6<br>15%  | 11<br>20%                 | 4<br>18%        | 6<br>21%                | 3<br>38%                         | 5<br>19%                 | 1<br>7%                   | 13<br>20% | 2<br>14%   | 2<br>13%          | 9<br>26%       | -<br>-                    | 4<br>16%                    | 8<br>22%  | 2<br>33%                     | 2<br>25%            | 3<br>11%                |         |
| (4) Varken eller  | 28<br>36% | 15<br>43% | 13<br>30% | 13<br>35% | 15<br>37% | 19<br>34%                 | 9<br>41%        | 10<br>34%               | 3<br>38%                         | 9<br>33%                 | 6<br>43%                  | 21<br>33% | 7<br>50%   | 6<br>40%          | 14<br>40%      | 1<br>33%                  | 7<br>28%                    | 15<br>42% | 2<br>33%                     | -<br>-              | 11<br>39%               |         |
| (5) Något bra     | 14<br>18% | 7<br>20%  | 7<br>16%  | 6<br>16%  | 8<br>20%  | 9<br>16%                  | 5<br>23%        | 5<br>17%                | 1<br>13%                         | 4<br>15%                 | 4<br>29%                  | 12<br>19% | 2<br>14%   | 4<br>27%          | 7<br>20%       | 1<br>33%                  | 2<br>8%                     | 7<br>19%  | 1<br>17%                     | 1<br>13%            | 5<br>18%                |         |
| (6) Ganska bra    | 3<br>4%   | -<br>-    | 3<br>7%   | 1<br>3%   | 2<br>5%   | 3<br>5%                   | -<br>-          | 1<br>3%                 | -<br>-                           | 2<br>7%                  | -<br>-                    | 2<br>3%   | 1<br>7%    | 1<br>7%           | -<br>-         | 1<br>33%+                 | 1<br>4%                     | -<br>-    | -<br>-                       | -<br>-              | 2<br>25%+               | 1<br>4% |
| (7) Mycket bra    | 1<br>1%   | -<br>-    | 1<br>2%   | -<br>-    | 1<br>2%   | 1<br>2%                   | -<br>-          | -<br>-                  | -<br>-                           | 1<br>4%                  | -<br>-                    | 1<br>2%   | -<br>-     | 1<br>7%           | -<br>-         | -<br>-                    | -<br>-                      | -<br>-    | -<br>-                       | -<br>-              | 1<br>13%+               | -<br>-  |
| Summering         |           |           |           |           |           |                           |                 |                         |                                  |                          |                           |           |            |                   |                |                           |                             |           |                              |                     |                         |         |
| Dåligt (1-3)      | 32<br>41% | 13<br>37% | 19<br>44% | 17<br>46% | 15<br>37% | 24<br>43%                 | 8<br>36%        | 13<br>45%               | 4<br>50%                         | 11<br>41%                | 4<br>29%                  | 28<br>44% | 4<br>29%   | 3<br>20%          | 14<br>40%      | -<br>-                    | 15<br>60%                   | 14<br>39% | 3<br>50%                     | 4<br>50%            | 11<br>39%               |         |
| Bra (5-7)         | 18<br>23% | 7<br>20%  | 11<br>26% | 7<br>19%  | 11<br>27% | 13<br>23%                 | 5<br>23%        | 6<br>21%                | 1<br>13%                         | 7<br>26%                 | 4<br>29%                  | 15<br>23% | 3<br>21%   | 6<br>40%          | 7<br>20%       | 2<br>67%                  | 3<br>12%                    | 7<br>19%  | 1<br>17%                     | 4<br>50%            | 6<br>21%                |         |
| Medelvärde        | 3.6       | 3.5       | 3.7       | 3.5       | 3.7       | 3.6                       | 3.7             | 3.6                     | 3.5                              | 3.7                      | 3.8                       | 3.6       | 3.9        | 4.3               | 3.6            | 5.0                       | 3.1                         | 3.6       | 3.5                          | 4.3                 | 3.5                     |         |
| Standardavv.      | 1.3       | 1.2       | 1.3       | 1.1       | 1.4       | 1.3                       | 1.0             | 1.2                     | 0.9                              | 1.5                      | 1.1                       | 1.3       | 1.1        | 1.2               | 1.1            | 1.0                       | 1.3                         | 1.1       | 1.0                          | 2.0                 | 1.3                     |         |

## 8a. Hur bedömer du Teckomatorp avseende utbudet av affärer?

|                                    | Kön       |           | Ålder     |           | Region    |                           | Ålder/region    |                         |                                  |                          | Barnfamilj                |           | Utbildning |                   |                |                           | Anknytning till Teckomatorp |           |                              |                     |                         |
|------------------------------------|-----------|-----------|-----------|-----------|-----------|---------------------------|-----------------|-------------------------|----------------------------------|--------------------------|---------------------------|-----------|------------|-------------------|----------------|---------------------------|-----------------------------|-----------|------------------------------|---------------------|-------------------------|
|                                    | TOTAL     | Man       | Kvinna    | 25-44     | 45 år+    | Svalöv<br>exkl.<br>T-torp | Övriga<br>Skåne | 25-44<br>år i<br>Svalöv | 25-44<br>år i<br>övriga<br>Skåne | 45 år+<br>år i<br>Svalöv | 45 år+<br>övriga<br>Skåne | Ja        | Nej        | Förgym-<br>nasial | Gymna-<br>sial | Univ.<br>Högsk.<br>Ej ex. | Univ.<br>Högsk.<br>Examen   | Ingen     | Bott<br>där<br>tidig-<br>are | Har<br>släkt<br>där | Annan<br>anled-<br>ning |
|                                    |           |           |           |           |           |                           |                 |                         |                                  |                          |                           |           |            |                   |                |                           |                             |           |                              |                     |                         |
| Bas:                               | 78        | 35        | 43        | 37        | 41        | 56                        | 22              | 29                      | 8                                | 27                       | 14                        | 64        | 14         | 15                | 35             | 3                         | 25                          | 36        | 6                            | 8                   | 28                      |
| (1) Mycket dåligt utbud av affärer | 18<br>23% | 8<br>23%  | 10<br>23% | 6<br>16%  | 12<br>29% | 14<br>25%                 | 4<br>18%        | 5<br>17%                | 1<br>13%                         | 9<br>33%                 | 3<br>21%                  | 16<br>25% | 2<br>14%   | 5<br>33%          | 6<br>17%       | 1<br>33%                  | 6<br>24%                    | 5<br>14%  | 2<br>33%                     | 2<br>25%            | 9<br>32%                |
| (2) Ganska dåligt utbud av affärer | 23<br>29% | 11<br>31% | 12<br>28% | 14<br>38% | 9<br>22%  | 20<br>36%                 | 3<br>14%        | 13<br>45%               | 1<br>13%                         | 7<br>26%                 | 2<br>14%                  | 17<br>27% | 6<br>43%   | 2<br>13%          | 13<br>37%      | -<br>-                    | 8<br>32%                    | 11<br>31% | 2<br>33%                     | 3<br>38%            | 7<br>25%                |
| (3) Något dåligt utbud av affärer  | 12<br>15% | 5<br>14%  | 7<br>16%  | 7<br>19%  | 5<br>12%  | 11<br>20%                 | 1<br>5%         | 6<br>21%                | 1<br>13%                         | 5<br>19%                 | -<br>-                    | 10<br>16% | 2<br>14%   | 1<br>7%           | 6<br>17%       | 1<br>33%                  | 4<br>16%                    | 5<br>14%  | 1<br>17%                     | 1<br>13%            | 5<br>18%                |
| (4) Varken eller                   | 20<br>26% | 10<br>29% | 10<br>23% | 8<br>22%  | 12<br>29% | 7<br>13%-                 | 13<br>59%+      | 3<br>10%                | 5<br>63%+                        | 4<br>15%                 | 8<br>57%+                 | 17<br>27% | 3<br>21%   | 5<br>33%          | 7<br>20%       | 1<br>33%                  | 7<br>28%                    | 14<br>39% | -<br>-                       | 1<br>13%            | 5<br>18%                |
| (5) Något bra utbud av affärer     | 3<br>4%   | 1<br>3%   | 2<br>5%   | 1<br>3%   | 2<br>5%   | 2<br>4%                   | 1<br>5%         | 1<br>3%                 | -<br>-                           | 1<br>4%                  | 1<br>7%                   | 2<br>3%   | 1<br>7%    | 1<br>7%           | 2<br>6%        | -<br>-                    | -<br>-                      | 1<br>3%   | 1<br>17%                     | -<br>-              | 1<br>4%                 |
| (6) Ganska bra utbud av affärer    | 1<br>1%   | -<br>-    | 1<br>2%   | 1<br>3%   | -<br>-    | 1<br>2%                   | -<br>-          | 1<br>3%                 | -<br>-                           | -<br>-                   | -<br>-                    | 1<br>2%   | -<br>-     | -<br>-            | 1<br>3%        | -<br>-                    | -<br>-                      | -<br>-    | -<br>-                       | -<br>-              | 1<br>4%                 |
| (7) Mycket bra utbud av affärer    | 1<br>1%   | -<br>-    | 1<br>2%   | -<br>-    | 1<br>2%   | 1<br>2%                   | -<br>-          | -<br>-                  | -<br>-                           | 1<br>4%                  | -<br>-                    | 1<br>2%   | -<br>-     | 1<br>7%           | -<br>-         | -<br>-                    | -<br>-                      | -<br>-    | -<br>-                       | 1<br>13%+           | -<br>-                  |
| Summering                          |           |           |           |           |           |                           |                 |                         |                                  |                          |                           |           |            |                   |                |                           |                             |           |                              |                     |                         |
| Dåligt (1-3)                       | 53<br>68% | 24<br>69% | 29<br>67% | 27<br>73% | 26<br>63% | 45<br>80%+                | 8<br>36%-       | 24<br>83%               | 3<br>38%                         | 21<br>78%                | 5<br>36%-                 | 43<br>67% | 10<br>71%  | 8<br>53%          | 25<br>71%      | 2<br>67%                  | 18<br>72%                   | 21<br>58% | 5<br>83%                     | 6<br>75%            | 21<br>75%               |
| Bra (5-7)                          | 5<br>6%   | 1<br>3%   | 4<br>9%   | 2<br>5%   | 3<br>7%   | 4<br>7%                   | 1<br>5%         | 2<br>7%                 | -<br>-                           | 2<br>7%                  | 1<br>7%                   | 4<br>6%   | 1<br>7%    | 2<br>13%          | 3<br>9%        | -<br>-                    | -<br>-                      | 1<br>3%   | 1<br>17%                     | 1<br>13%            | 2<br>7%                 |
| Medelvärde                         | 2.7       | 2.6       | 2.7       | 2.6       | 2.7       | 2.5                       | 3.2             | 2.5                     | 3.3                              | 2.4                      | 3.1                       | 2.7       | 2.6        | 2.9               | 2.7            | 2.7                       | 2.5                         | 2.9       | 2.3                          | 2.8                 | 2.5                     |
| Standardavv.                       | 1.4       | 1.2       | 1.5       | 1.2       | 1.5       | 1.3                       | 1.3             | 1.2                     | 1.2                              | 1.5                      | 1.4                       | 1.4       | 1.2        | 1.8               | 1.3            | 1.5                       | 1.2                         | 1.2       | 1.5                          | 2.0                 | 1.4                     |

## 8b. Hur bedömer du Teckomatorp avseende kommunikationer?

|                                   | Kön       |           | Ålder     |           | Region    |                           | Ålder/region    |                         |                                  |                          | Barnfamilj                        |           | Utbildning |                   |                |                           | Anknytning till Teckomatorp |            |                              |                     |                         |
|-----------------------------------|-----------|-----------|-----------|-----------|-----------|---------------------------|-----------------|-------------------------|----------------------------------|--------------------------|-----------------------------------|-----------|------------|-------------------|----------------|---------------------------|-----------------------------|------------|------------------------------|---------------------|-------------------------|
|                                   | TOTAL     | Man       | Kvinna    | 25-44     | 45 år+    | Svalöv<br>exkl.<br>T-torp | Övriga<br>Skåne | 25-44<br>år i<br>Svalöv | 25-44<br>år i<br>övriga<br>Skåne | 45 år+<br>år i<br>Svalöv | 45 år+<br>år i<br>övriga<br>Skåne | Ja        | Nej        | Förgym-<br>nasial | Gymna-<br>sial | Univ.<br>Högsk.<br>Ej ex. | Univ.<br>Högsk.<br>Examen   | Ingen      | Bott<br>där<br>tidig-<br>are | Har<br>släkt<br>där | Annan<br>anled-<br>ning |
|                                   |           |           |           |           |           |                           |                 |                         |                                  |                          |                                   |           |            |                   |                |                           |                             |            |                              |                     |                         |
| Bas:                              | 78        | 35        | 43        | 37        | 41        | 56                        | 22              | 29                      | 8                                | 27                       | 14                                | 64        | 14         | 15                | 35             | 3                         | 25                          | 36         | 6                            | 8                   | 28                      |
| (1) Mycket dåliga kommunikationer | -         | -         | -         | -         | -         | -                         | -               | -                       | -                                | -                        | -                                 | -         | -          | -                 | -              | -                         | -                           | -          | -                            | -                   | -                       |
| (2) Ganska dåliga kommunikationer | 1<br>1%   | 1<br>3%   | -         | -         | 1<br>2%   | -                         | 1<br>5%         | -                       | -                                | -                        | 1<br>7%                           | 1<br>2%   | -          | -                 | -              | -                         | 1<br>4%                     | 1<br>3%    | -                            | -                   | -                       |
| (3) Något dåliga kommunikationer  | 3<br>4%   | 3<br>9%   | -         | 1<br>3%   | 2<br>5%   | 1<br>2%                   | 2<br>9%         | 1<br>3%                 | -                                | -                        | 2<br>14%+                         | 2<br>3%   | 1<br>7%    | -                 | 2<br>6%        | -                         | 1<br>4%                     | -          | -                            | 2<br>25%+           | 1<br>4%                 |
| (4) Varken eller                  | 12<br>15% | 4<br>11%  | 8<br>19%  | 7<br>19%  | 5<br>12%  | 4<br>7%                   | 8<br>36%+       | 2<br>7%                 | 5<br>63%+                        | 2<br>7%                  | 3<br>21%                          | 10<br>16% | 2<br>14%   | -                 | 6<br>17%       | -                         | 6<br>24%                    | 9<br>25%   | 1<br>17%                     | -                   | 2<br>7%                 |
| (5) Något bra kommunikationer     | 22<br>28% | 12<br>34% | 10<br>23% | 8<br>22%  | 14<br>34% | 15<br>27%                 | 7<br>32%        | 6<br>21%                | 2<br>25%                         | 9<br>33%                 | 5<br>36%                          | 17<br>27% | 5<br>36%   | 8<br>53%+         | 9<br>26%       | -                         | 5<br>20%                    | 16<br>44%+ | -                            | 2<br>25%            | 4<br>14%                |
| (6) Ganska bra kommunikationer    | 16<br>21% | 7<br>20%  | 9<br>21%  | 8<br>22%  | 8<br>20%  | 14<br>25%                 | 2<br>9%         | 7<br>24%                | 1<br>13%                         | 7<br>26%                 | 1<br>7%                           | 15<br>23% | 1<br>7%    | 2<br>13%          | 5<br>14%       | 2<br>67%+                 | 7<br>28%                    | 6<br>17%   | 2<br>33%                     | 1<br>13%            | 7<br>25%                |
| (7) Mycket bra kommunikationer    | 24<br>31% | 8<br>23%  | 16<br>37% | 13<br>35% | 11<br>27% | 22<br>39%                 | 2<br>9%+        | 13<br>45%               | -                                | 9<br>33%                 | 2<br>14%                          | 19<br>30% | 5<br>36%   | 5<br>33%          | 13<br>37%      | 1<br>33%                  | 5<br>20%                    | 4<br>11%+  | 3<br>50%                     | 3<br>38%            | 14<br>50%+              |
| Summering                         |           |           |           |           |           |                           |                 |                         |                                  |                          |                                   |           |            |                   |                |                           |                             |            |                              |                     |                         |
| Dåligt (1-3)                      | 4<br>5%   | 4<br>11%  | -         | 1<br>3%   | 3<br>7%   | 1<br>2%                   | 3<br>14%        | 1<br>3%                 | -                                | -                        | 3<br>21%+                         | 3<br>5%   | 1<br>7%    | -                 | 2<br>6%        | -                         | 2<br>8%                     | 1<br>3%    | -                            | 2<br>25%+           | 1<br>4%                 |
| Bra (5-7)                         | 62<br>79% | 27<br>77% | 35<br>81% | 29<br>78% | 33<br>80% | 51<br>91%+                | 11<br>50%+      | 26<br>90%               | 3<br>38%+                        | 25<br>93%                | 8<br>57%+                         | 51<br>80% | 11<br>79%  | 15<br>100%+       | 27<br>77%      | 3<br>100%                 | 17<br>68%                   | 26<br>72%  | 5<br>83%                     | 6<br>75%            | 25<br>89%               |
| Medelvärde                        | 5.6       | 5.3       | 5.8       | 5.7       | 5.4       | 5.9                       | 4.6             | 6.0                     | 4.5                              | 5.9                      | 4.6                               | 5.6       | 5.5        | 5.8               | 5.6            | 6.3                       | 5.2                         | 5.1        | 6.2                          | 5.4                 | 6.1                     |
| Standardavv.                      | 1.3       | 1.3       | 1.2       | 1.2       | 1.3       | 1.1                       | 1.2             | 1.1                     | 0.8                              | 1.0                      | 1.4                               | 1.2       | 1.3        | 0.9               | 1.3            | 0.6                       | 1.4                         | 1.1        | 1.2                          | 1.7                 | 1.1                     |



## 8c. Hur bedömer du Teckomatorp avseende kommunal service?

|                                   | Kön       |           | Ålder     |           | Region    |                     | Ålder/region |                   |                         |                    | Barnfamilj               |           | Utbildning |              |           |                     | Anknytning till Teckomatorp |           |                   |               |                 |
|-----------------------------------|-----------|-----------|-----------|-----------|-----------|---------------------|--------------|-------------------|-------------------------|--------------------|--------------------------|-----------|------------|--------------|-----------|---------------------|-----------------------------|-----------|-------------------|---------------|-----------------|
|                                   | TOTAL     | Man       | Kvinna    | 25-44     | 45 år+    | Svalöv exkl. T-torp | Övriga Skåne | 25-44 år i Svalöv | 25-44 år i övriga Skåne | 45 år+ år i Svalöv | 45 år+ år i övriga Skåne | Ja        | Nej        | Förgymnasial | Gymnasial | Univ. Högsk. Ej ex. | Univ. Högsk. Examen         | Ingen     | Bott där tidigare | Har släkt där | Annan anledning |
| Bas:                              | 78        | 35        | 43        | 37        | 41        | 56                  | 22           | 29                | 8                       | 27                 | 14                       | 64        | 14         | 15           | 35        | 3                   | 25                          | 36        | 6                 | 8             | 28              |
| (1) Mycket dålig kommunal service | 4<br>5%   | 3<br>9%   | 1<br>2%   | 1<br>3%   | 3<br>7%   | 2<br>4%             | 2<br>9%      | 1<br>3%           | -<br>-                  | 1<br>4%            | 2<br>14%                 | 3<br>5%   | 1<br>7%    | 1<br>7%      | 3<br>9%   | -<br>-              | -<br>-                      | 1<br>3%   | -<br>-            | -<br>-        | 3<br>11%        |
| (2) Ganska dålig kommunal service | 6<br>8%   | 2<br>6%   | 4<br>9%   | 2<br>5%   | 4<br>10%  | 5<br>9%             | 1<br>5%      | 2<br>7%           | -<br>-                  | 3<br>11%           | 1<br>7%                  | 6<br>9%   | -<br>-     | 1<br>7%      | 2<br>6%   | 1<br>33%            | 2<br>8%                     | 3<br>8%   | -<br>-            | 1<br>13%      | 2<br>7%         |
| (3) Något dålig kommunal service  | 8<br>10%  | 5<br>14%  | 3<br>7%   | 4<br>11%  | 4<br>10%  | 8<br>14%            | -<br>-       | 4<br>14%          | -<br>-                  | 4<br>15%           | -<br>-                   | 6<br>9%   | 2<br>14%   | 1<br>7%      | 3<br>9%   | -<br>-              | 4<br>16%                    | 2<br>6%   | 1<br>17%          | 1<br>13%      | 4<br>14%        |
| (4) Varken eller                  | 43<br>55% | 18<br>51% | 25<br>58% | 23<br>62% | 20<br>49% | 26<br>46%           | 17<br>77%+   | 15<br>52%         | 8<br>100%+              | 11<br>41%          | 9<br>64%                 | 34<br>53% | 9<br>64%   | 7<br>47%     | 19<br>54% | 2<br>67%            | 15<br>60%                   | 24<br>67% | 3<br>50%          | 4<br>50%      | 12<br>43%       |
| (5) Något bra kommunal service    | 15<br>19% | 7<br>20%  | 8<br>19%  | 6<br>16%  | 9<br>22%  | 13<br>23%           | 2<br>9%      | 6<br>21%          | -<br>-                  | 7<br>26%           | 2<br>14%                 | 13<br>20% | 2<br>14%   | 5<br>33%     | 7<br>20%  | -<br>-              | 3<br>12%                    | 5<br>14%  | 2<br>33%          | 2<br>25%      | 6<br>21%        |
| (6) Ganska bra kommunal service   | -<br>-    | -<br>-    | -<br>-    | -<br>-    | -<br>-    | -<br>-              | -<br>-       | -<br>-            | -<br>-                  | -<br>-             | -<br>-                   | -<br>-    | -<br>-     | -<br>-       | -<br>-    | -<br>-              | -<br>-                      | -<br>-    | -<br>-            | -<br>-        | -<br>-          |
| (7) Mycket bra kommunal service   | 2<br>3%   | -<br>-    | 2<br>5%   | 1<br>3%   | 1<br>2%   | 2<br>4%             | -<br>-       | 1<br>3%           | -<br>-                  | 1<br>4%            | -<br>-                   | 2<br>3%   | -<br>-     | -<br>-       | 1<br>3%   | -<br>-              | 1<br>4%                     | 1<br>3%   | -<br>-            | -<br>-        | 1<br>4%         |
| Summering                         |           |           |           |           |           |                     |              |                   |                         |                    |                          |           |            |              |           |                     |                             |           |                   |               |                 |
| Dåligt (1-3)                      | 18<br>23% | 10<br>29% | 8<br>19%  | 7<br>19%  | 11<br>27% | 15<br>27%           | 3<br>14%     | 7<br>24%          | -<br>-                  | 8<br>30%           | 3<br>21%                 | 15<br>23% | 3<br>21%   | 3<br>20%     | 8<br>23%  | 1<br>33%            | 6<br>24%                    | 6<br>17%  | 1<br>17%          | 2<br>25%      | 9<br>32%        |
| Bra (5-7)                         | 17<br>22% | 7<br>20%  | 10<br>23% | 7<br>19%  | 10<br>24% | 15<br>27%           | 2<br>9%      | 7<br>24%          | -<br>-                  | 8<br>30%           | 2<br>14%                 | 15<br>23% | 2<br>14%   | 5<br>33%     | 8<br>23%  | -<br>-              | 4<br>16%                    | 6<br>17%  | 2<br>33%          | 2<br>25%      | 7<br>25%        |
| Medelvärde                        | 3.9       | 3.7       | 4.0       | 3.9       | 3.8       | 3.9                 | 3.7          | 3.9               | 4.0                     | 3.9                | 3.6                      | 3.9       | 3.8        | 3.9          | 3.8       | 3.3                 | 3.9                         | 3.9       | 4.2               | 3.9           | 3.7             |
| Standardavv.                      | 1.1       | 1.1       | 1.1       | 1.0       | 1.3       | 1.2                 | 1.0          | 1.1               | 0.0                     | 1.3                | 1.3                      | 1.2       | 1.0        | 1.2          | 1.2       | 1.2                 | 1.0                         | 1.0       | 0.8               | 1.0           | 1.4             |

## 8d. Hur bedömer du Teckomatorp avseende boendemiljö?

|                              | Kön       |           | Ålder     |           | Region    |                           | Ålder/region    |                         |                                  |                          | Barnfamilj                        |           | Utbildning |                   |                |                           | Anknytning till Teckomatorp |           |                              |                     |                         |
|------------------------------|-----------|-----------|-----------|-----------|-----------|---------------------------|-----------------|-------------------------|----------------------------------|--------------------------|-----------------------------------|-----------|------------|-------------------|----------------|---------------------------|-----------------------------|-----------|------------------------------|---------------------|-------------------------|
|                              | TOTAL     | Man       | Kvinna    | 25-44     | 45 år+    | Svalöv<br>exkl.<br>T-torp | Övriga<br>Skåne | 25-44<br>år i<br>Svalöv | 25-44<br>år i<br>övriga<br>Skåne | 45 år+<br>år i<br>Svalöv | 45 år+<br>år i<br>övriga<br>Skåne | Ja        | Nej        | Förgym-<br>nasial | Gymna-<br>sial | Univ.<br>Högsk.<br>Ej ex. | Univ.<br>Högsk.<br>Examen   | Ingen     | Bott<br>där<br>tidig-<br>are | Har<br>släkt<br>där | Annan<br>anled-<br>ning |
|                              |           |           |           |           |           |                           |                 |                         |                                  |                          |                                   |           |            |                   |                |                           |                             |           |                              |                     |                         |
| Bas:                         | 78        | 35        | 43        | 37        | 41        | 56                        | 22              | 29                      | 8                                | 27                       | 14                                | 64        | 14         | 15                | 35             | 3                         | 25                          | 36        | 6                            | 8                   | 28                      |
| (1) Mycket dålig boendemiljö | 3<br>4%   | 2<br>6%   | 1<br>2%   | 2<br>5%   | 1<br>2%   | 2<br>4%                   | 1<br>5%         | 2<br>7%                 | -<br>-                           | -<br>-                   | 1<br>7%                           | 2<br>3%   | 1<br>7%    | -<br>-            | 2<br>6%        | -<br>-                    | 1<br>4%                     | -<br>-    | -<br>-                       | 1<br>13%            | 2<br>7%                 |
| (2) Ganska dålig boendemiljö | 7<br>9%   | 2<br>6%   | 5<br>12%  | 3<br>8%   | 4<br>10%  | 6<br>11%                  | 1<br>5%         | 3<br>10%                | -<br>-                           | 3<br>11%                 | 1<br>7%                           | 6<br>9%   | 1<br>7%    | 1<br>7%           | 2<br>6%        | -<br>-                    | 4<br>16%                    | 4<br>11%  | -<br>-                       | -<br>-              | 3<br>11%                |
| (3) Något dålig boendemiljö  | 6<br>8%   | 3<br>9%   | 3<br>7%   | 3<br>8%   | 3<br>7%   | 5<br>9%                   | 1<br>5%         | 3<br>10%                | -<br>-                           | 2<br>7%                  | 1<br>7%                           | 5<br>8%   | 1<br>7%    | 2<br>13%          | 2<br>6%        | -<br>-                    | 2<br>8%                     | 1<br>3%   | 1<br>17%                     | 1<br>13%            | 3<br>11%                |
| (4) Varken eller             | 33<br>42% | 13<br>37% | 20<br>47% | 18<br>49% | 15<br>37% | 24<br>43%                 | 9<br>41%        | 13<br>45%               | 5<br>63%                         | 11<br>41%                | 4<br>29%                          | 26<br>41% | 7<br>50%   | 2<br>13%-         | 19<br>54%      | -<br>-                    | 12<br>48%                   | 19<br>53% | 3<br>50%                     | 2<br>25%            | 9<br>32%                |
| (5) Något bra boendemiljö    | 23<br>29% | 14<br>40% | 9<br>21%  | 10<br>27% | 13<br>32% | 14<br>25%                 | 9<br>41%        | 8<br>28%                | 2<br>25%                         | 6<br>22%                 | 7<br>50%                          | 20<br>31% | 3<br>21%   | 7<br>47%          | 10<br>29%      | 2<br>67%                  | 4<br>16%                    | 11<br>31% | 1<br>17%                     | 2<br>25%            | 9<br>32%                |
| (6) Ganska bra boendemiljö   | 4<br>5%   | 1<br>3%   | 3<br>7%   | 1<br>3%   | 3<br>7%   | 3<br>5%                   | 1<br>5%         | -<br>-                  | 1<br>13%                         | 3<br>11%                 | -<br>-                            | 4<br>6%   | -<br>-     | 2<br>13%          | -<br>-         | 1<br>33%+                 | 1<br>4%                     | 1<br>3%   | 1<br>17%                     | 1<br>13%            | 1<br>4%                 |
| (7) Mycket bra boendemiljö   | 2<br>3%   | -<br>-    | 2<br>5%   | -<br>-    | 2<br>5%   | 2<br>4%                   | -<br>-          | -<br>-                  | -<br>-                           | 2<br>7%                  | -<br>-                            | 1<br>2%   | 1<br>7%    | 1<br>7%           | -<br>-         | -<br>-                    | 1<br>4%                     | -<br>-    | -<br>-                       | 1<br>13%            | 1<br>4%                 |
| Summering                    |           |           |           |           |           |                           |                 |                         |                                  |                          |                                   |           |            |                   |                |                           |                             |           |                              |                     |                         |
| Dåligt (1-3)                 | 16<br>21% | 7<br>20%  | 9<br>21%  | 8<br>22%  | 8<br>20%  | 13<br>23%                 | 3<br>14%        | 8<br>28%                | -<br>-                           | 5<br>19%                 | 3<br>21%                          | 13<br>20% | 3<br>21%   | 3<br>20%          | 6<br>17%       | -<br>-                    | 7<br>28%                    | 5<br>14%  | 1<br>17%                     | 2<br>25%            | 8<br>29%                |
| Bra (5-7)                    | 29<br>37% | 15<br>43% | 14<br>33% | 11<br>30% | 18<br>44% | 19<br>34%                 | 10<br>45%       | 8<br>28%                | 3<br>38%                         | 11<br>41%                | 7<br>50%                          | 25<br>39% | 4<br>29%   | 10<br>67%+        | 10<br>29%      | 3<br>100%+                | 6<br>24%                    | 12<br>33% | 2<br>33%                     | 4<br>50%            | 11<br>39%               |
| Medelvärde                   | 4.1       | 4.1       | 4.1       | 3.9       | 4.3       | 4.1                       | 4.2             | 3.8                     | 4.5                              | 4.4                      | 4.1                               | 4.1       | 4.0        | 4.7               | 3.9            | 5.3                       | 3.8                         | 4.1       | 4.3                          | 4.4                 | 4.0                     |
| Standardavv.                 | 1.2       | 1.2       | 1.3       | 1.1       | 1.3       | 1.3                       | 1.1             | 1.2                     | 0.8                              | 1.3                      | 1.3                               | 1.2       | 1.4        | 1.3               | 1.1            | 0.6                       | 1.3                         | 0.9       | 1.0                          | 1.8                 | 1.4                     |

## 8e. Hur bedömer du Teckomatorp avseende utbildningsmöjlighet?

|                                       | Kön       |           | Ålder     |           | Region    |                     | Ålder/region           |                   |                         |                    | Barnfamilj               |           | Utbildning |              |           |                     | Anknytning till Teckomatorp |           |                        |               |                 |
|---------------------------------------|-----------|-----------|-----------|-----------|-----------|---------------------|------------------------|-------------------|-------------------------|--------------------|--------------------------|-----------|------------|--------------|-----------|---------------------|-----------------------------|-----------|------------------------|---------------|-----------------|
|                                       | TOTAL     | Man       | Kvinna    | 25-44     | 45 år+    | Svalöv exkl. T-torp | Övriga Skåne           | 25-44 år i Svalöv | 25-44 år i övriga Skåne | 45 år+ år i Svalöv | 45 år+ år i övriga Skåne | Ja        | Nej        | Förgymnasial | Gymnasial | Univ. Högsk. Ej ex. | Univ. Högsk. Examen         | Ingen     | Bott där tidigare      | Har släkt där | Annan anledning |
| Bas:                                  | 78        | 35        | 43        | 37        | 41        | 56                  | 22                     | 29                | 8                       | 27                 | 14                       | 64        | 14         | 15           | 35        | 3                   | 25                          | 36        | 6                      | 8             | 28              |
| (1) Mycket dålig utbildningsmöjlighet | 25<br>32% | 12<br>34% | 13<br>30% | 12<br>32% | 13<br>32% | 23<br>41%           | 2<br>9% <sup>-</sup>   | 12<br>41%         | -                       | 11<br>41%          | 2<br>14%                 | 22<br>34% | 3<br>21%   | 5<br>33%     | 11<br>31% | 1<br>33%            | 8<br>32%                    | 7<br>19%  | 3<br>50%               | 3<br>38%      | 12<br>43%       |
| (2) Ganska dålig utbildningsmöjlighet | 12<br>15% | 6<br>17%  | 6<br>14%  | 7<br>19%  | 5<br>12%  | 7<br>13%            | 5<br>23%               | 5<br>17%          | 2<br>25%                | 2<br>7%            | 3<br>21%                 | 10<br>16% | 2<br>14%   | 2<br>13%     | 6<br>17%  | 1<br>33%            | 3<br>12%                    | 6<br>17%  | 2<br>33%               | 1<br>13%      | 3<br>11%        |
| (3) Något dålig utbildningsmöjlighet  | 9<br>12%  | 6<br>17%  | 3<br>7%   | 3<br>8%   | 6<br>15%  | 9<br>16%            | -                      | 3<br>10%          | -                       | 6<br>22%           | -                        | 9<br>14%  | -          | 3<br>20%     | 4<br>11%  | -                   | 2<br>8%                     | 4<br>11%  | 1<br>17%               | 2<br>25%      | 2<br>7%         |
| (4) Varken eller                      | 24<br>31% | 8<br>23%  | 16<br>37% | 13<br>35% | 11<br>27% | 12<br>21%           | 12<br>55% <sup>+</sup> | 7<br>24%          | 6<br>75% <sup>+</sup>   | 5<br>19%           | 6<br>43%                 | 17<br>27% | 7<br>50%   | 2<br>13%     | 12<br>34% | -                   | 10<br>40%                   | 16<br>44% | -                      | -             | 8<br>29%        |
| (5) Något bra utbildningsmöjlighet    | 6<br>8%   | 3<br>9%   | 3<br>7%   | 2<br>5%   | 4<br>10%  | 3<br>5%             | 3<br>14%               | 2<br>7%           | -                       | 1<br>4%            | 3<br>21%                 | 4<br>6%   | 2<br>14%   | 2<br>13%     | 2<br>6%   | 1<br>33%            | 1<br>4%                     | 3<br>8%   | -                      | 1<br>13%      | 2<br>7%         |
| (6) Ganska bra utbildningsmöjlighet   | 2<br>3%   | -         | 2<br>5%   | -         | 2<br>5%   | 2<br>4%             | -                      | -                 | -                       | 2<br>7%            | -                        | 2<br>3%   | -          | 1<br>7%      | -         | -                   | 1<br>4%                     | -         | -                      | 1<br>13%      | 1<br>4%         |
| (7) Mycket bra utbildningsmöjlighet   | -         | -         | -         | -         | -         | -                   | -                      | -                 | -                       | -                  | -                        | -         | -          | -            | -         | -                   | -                           | -         | -                      | -             | -               |
| Summering                             |           |           |           |           |           |                     |                        |                   |                         |                    |                          |           |            |              |           |                     |                             |           |                        |               |                 |
| Dåligt (1-3)                          | 46<br>59% | 24<br>69% | 22<br>51% | 22<br>59% | 24<br>59% | 39<br>70%           | 7<br>32% <sup>-</sup>  | 20<br>69%         | 2<br>25%                | 19<br>70%          | 5<br>36%                 | 41<br>64% | 5<br>36%   | 10<br>67%    | 21<br>60% | 2<br>67%            | 13<br>52%                   | 17<br>47% | 6<br>100% <sup>+</sup> | 6<br>75%      | 17<br>61%       |
| Bra (5-7)                             | 8<br>10%  | 3<br>9%   | 5<br>12%  | 2<br>5%   | 6<br>15%  | 5<br>9%             | 3<br>14%               | 2<br>7%           | -                       | 3<br>11%           | 3<br>21%                 | 6<br>9%   | 2<br>14%   | 3<br>20%     | 2<br>6%   | 1<br>33%            | 2<br>8%                     | 3<br>8%   | -                      | 2<br>25%      | 3<br>11%        |
| Medelvärde                            | 2.7       | 2.5       | 2.9       | 2.6       | 2.9       | 2.5                 | 3.4                    | 2.4               | 3.5                     | 2.6                | 3.4                      | 2.6       | 3.2        | 2.8          | 2.7       | 2.7                 | 2.8                         | 3.1       | 1.7                    | 2.8           | 2.6             |
| Standardavv.                          | 1.5       | 1.4       | 1.6       | 1.4       | 1.6       | 1.5                 | 1.3                    | 1.4               | 0.9                     | 1.6                | 1.4                      | 1.5       | 1.5        | 1.7          | 1.4       | 2.1                 | 1.5                         | 1.3       | 0.8                    | 1.9           | 1.6             |

## 8f. Hur bedömer du Teckomatorp avseende som turistmål?

|                                 | Kön       |           | Ålder     |           | Region    |                           | Ålder/region    |                         |                                  |                          | Barnfamilj                |           | Utbildning |                  |               |                           | Anknytning till Teckomatorp |           |                             |                     |                        |
|---------------------------------|-----------|-----------|-----------|-----------|-----------|---------------------------|-----------------|-------------------------|----------------------------------|--------------------------|---------------------------|-----------|------------|------------------|---------------|---------------------------|-----------------------------|-----------|-----------------------------|---------------------|------------------------|
|                                 | TOTAL     | Man       | Kvinna    | 25-44     | 45 år+    | Svalöv<br>exkl.<br>T-torp | Övriga<br>Skåne | 25-44<br>år i<br>Svalöv | 25-44<br>år i<br>övriga<br>Skåne | 45 år+<br>år i<br>Svalöv | 45 år+<br>övriga<br>Skåne | Ja        | Nej        | Förgym<br>nasial | Gymna<br>sial | Univ.<br>Högsk.<br>Ej ex. | Univ.<br>Högsk.<br>Examen   | Ingen     | Bott<br>där<br>tidig<br>are | Har<br>släkt<br>där | Annan<br>anled<br>ning |
|                                 |           |           |           |           |           |                           |                 |                         |                                  |                          |                           |           |            |                  |               |                           |                             |           |                             |                     |                        |
| Bas:                            | 78        | 35        | 43        | 37        | 41        | 56                        | 22              | 29                      | 8                                | 27                       | 14                        | 64        | 14         | 15               | 35            | 3                         | 25                          | 36        | 6                           | 8                   | 28                     |
| (1) Mycket dåligt som turistmål | 34<br>44% | 16<br>46% | 18<br>42% | 17<br>46% | 17<br>41% | 29<br>52%                 | 5<br>23%-       | 16<br>55%               | 1<br>13%                         | 13<br>48%                | 4<br>29%                  | 30<br>47% | 4<br>29%   | 5<br>33%         | 17<br>49%     | -                         | 12<br>48%                   | 11<br>31% | 5<br>83%+                   | 2<br>25%            | 16<br>57%              |
| (2) Ganska dåligt som turistmål | 19<br>24% | 6<br>17%  | 13<br>30% | 9<br>24%  | 10<br>24% | 15<br>27%                 | 4<br>18%        | 6<br>21%                | 3<br>38%                         | 9<br>33%                 | 1<br>7%                   | 13<br>20% | 6<br>43%   | 7<br>47%+        | 8<br>23%      | 2<br>67%                  | 2<br>8%                     | 8<br>22%  | 1<br>17%                    | 3<br>38%            | 7<br>25%               |
| (3) Något dåligt som turistmål  | 12<br>15% | 7<br>20%  | 5<br>12%  | 3<br>8%   | 9<br>22%  | 7<br>13%                  | 5<br>23%        | 2<br>7%                 | 1<br>13%                         | 5<br>19%                 | 4<br>29%                  | 11<br>17% | 1<br>7%    | 1<br>7%          | 5<br>14%      | 1<br>33%                  | 5<br>20%                    | 7<br>19%  | -                           | 3<br>38%            | 2<br>7%                |
| (4) Varken eller                | 12<br>15% | 5<br>14%  | 7<br>16%  | 8<br>22%  | 4<br>10%  | 5<br>9%                   | 7<br>32%+       | 5<br>17%                | 3<br>38%                         | -<br>--                  | 4<br>29%                  | 9<br>14%  | 3<br>21%   | 1<br>7%          | 5<br>14%      | -                         | 6<br>24%                    | 9<br>25%  | -                           | -                   | 3<br>11%               |
| (5) Något bra som turistmål     | 1<br>1%   | 1<br>3%   | -         | -         | 1<br>2%   | -                         | 1<br>5%         | -                       | -                                | -                        | 1<br>7%                   | 1<br>2%   | -          | 1<br>7%          | -             | -                         | -                           | 1<br>3%   | -                           | -                   | -                      |
| (6) Ganska bra som turistmål    | -         | -         | -         | -         | -         | -                         | -               | -                       | -                                | -                        | -                         | -         | -          | -                | -             | -                         | -                           | -         | -                           | -                   | -                      |
| (7) Mycket bra som turistmål    | -         | -         | -         | -         | -         | -                         | -               | -                       | -                                | -                        | -                         | -         | -          | -                | -             | -                         | -                           | -         | -                           | -                   | -                      |
| Summering                       |           |           |           |           |           |                           |                 |                         |                                  |                          |                           |           |            |                  |               |                           |                             |           |                             |                     |                        |
| Dåligt (1-3)                    | 65<br>83% | 29<br>83% | 36<br>84% | 29<br>78% | 36<br>88% | 51<br>91%                 | 14<br>64%-      | 24<br>83%               | 5<br>63%                         | 27<br>100%+              | 9<br>64%                  | 54<br>84% | 11<br>79%  | 13<br>87%        | 30<br>86%     | 3<br>100%                 | 19<br>76%                   | 26<br>72% | 6<br>100%                   | 8<br>100%           | 25<br>89%              |
| Bra (5-7)                       | 1<br>1%   | 1<br>3%   | -         | -         | 1<br>2%   | -                         | 1<br>5%         | -                       | -                                | -                        | 1<br>7%                   | 1<br>2%   | -          | 1<br>7%          | -             | -                         | -                           | 1<br>3%   | -                           | -                   | -                      |
| Medelvärde                      | 2.1       | 2.1       | 2.0       | 2.1       | 2.1       | 1.8                       | 2.8             | 1.9                     | 2.8                              | 1.7                      | 2.8                       | 2.0       | 2.2        | 2.1              | 1.9           | 2.3                       | 2.2                         | 2.5       | 1.2                         | 2.1                 | 1.7                    |
| Standardavv.                    | 1.2       | 1.2       | 1.1       | 1.2       | 1.1       | 1.0                       | 1.3             | 1.2                     | 1.2                              | 0.8                      | 1.4                       | 1.2       | 1.1        | 1.2              | 1.1           | 0.6                       | 1.3                         | 1.3       | 0.4                         | 0.8                 | 1.0                    |

## 8g. Hur bedömer du Teckomatorp avseende naturupplevelser?

|                                    | Kön       |           | Ålder     |           | Region    |                           | Ålder/region    |                         |                                  |                          | Barnfamilj                        |           | Utbildning |                   |                |                           | Anknytning till Teckomatorp |            |                              |                     |                         |
|------------------------------------|-----------|-----------|-----------|-----------|-----------|---------------------------|-----------------|-------------------------|----------------------------------|--------------------------|-----------------------------------|-----------|------------|-------------------|----------------|---------------------------|-----------------------------|------------|------------------------------|---------------------|-------------------------|
|                                    | TOTAL     | Man       | Kvinna    | 25-44     | 45 år+    | Svalöv<br>exkl.<br>T-torp | Övriga<br>Skåne | 25-44<br>år i<br>Svalöv | 25-44<br>år i<br>övriga<br>Skåne | 45 år+<br>år i<br>Svalöv | 45 år+<br>år i<br>övriga<br>Skåne | Ja        | Nej        | Förgym-<br>nasial | Gymna-<br>sial | Univ.<br>Högsk.<br>Ej ex. | Univ.<br>Högsk.<br>Examen   | Ingen      | Bott<br>där<br>tidig-<br>are | Har<br>släkt<br>där | Annan<br>anled-<br>ning |
| Bas:                               | 78        | 35        | 43        | 37        | 41        | 56                        | 22              | 29                      | 8                                | 27                       | 14                                | 64        | 14         | 15                | 35             | 3                         | 25                          | 36         | 6                            | 8                   | 28                      |
| (1) Mycket dåliga naturupplevelser | 24<br>31% | 11<br>31% | 13<br>30% | 11<br>30% | 13<br>32% | 22<br>39%                 | 2<br>9%-        | 11<br>38%               | -                                | 11<br>41%                | 2<br>14%                          | 22<br>34% | 2<br>14%   | 4<br>27%          | 13<br>37%      | -                         | 7<br>28%                    | 6<br>17%   | 3<br>50%                     | 2<br>25%            | 13<br>46%               |
| (2) Ganska dåliga naturupplevelser | 23<br>29% | 11<br>31% | 12<br>28% | 13<br>35% | 10<br>24% | 18<br>32%                 | 5<br>23%        | 10<br>34%               | 3<br>38%                         | 8<br>30%                 | 2<br>14%                          | 18<br>28% | 5<br>36%   | 3<br>20%          | 9<br>26%       | 2<br>67%                  | 9<br>36%                    | 10<br>28%  | 2<br>33%                     | 3<br>38%            | 8<br>29%                |
| (3) Något dåliga naturupplevelser  | 8<br>10%  | 4<br>11%  | 4<br>9%   | 5<br>14%  | 3<br>7%   | 5<br>9%                   | 3<br>14%        | 4<br>14%                | 1<br>13%                         | 1<br>4%                  | 2<br>14%                          | 5<br>8%   | 3<br>21%   | 1<br>7%           | 4<br>11%       | 1<br>33%                  | 2<br>8%                     | 5<br>14%   | -                            | 1<br>13%            | 2<br>7%                 |
| (4) Varken eller                   | 15<br>19% | 7<br>20%  | 8<br>19%  | 5<br>14%  | 10<br>24% | 6<br>11%                  | 9<br>41%+       | 3<br>10%                | 2<br>25%                         | 3<br>11%                 | 7<br>50%+                         | 12<br>19% | 3<br>21%   | 5<br>33%          | 7<br>20%       | -                         | 3<br>12%                    | 12<br>33%+ | 1<br>17%                     | -                   | 2<br>7%                 |
| (5) Något bra naturupplevelser     | 6<br>8%   | 2<br>6%   | 4<br>9%   | 2<br>5%   | 4<br>10%  | 4<br>7%                   | 2<br>9%         | 1<br>3%                 | 1<br>13%                         | 3<br>11%                 | 1<br>7%                           | 6<br>9%   | -          | 1<br>7%           | 2<br>6%        | -                         | 3<br>12%                    | 2<br>6%    | -                            | 2<br>25%            | 2<br>7%                 |
| (6) Ganska bra naturupplevelser    | 1<br>1%   | -         | 1<br>2%   | -         | 1<br>2%   | 1<br>2%                   | -               | -                       | -                                | 1<br>4%                  | -                                 | -         | 1<br>7%    | 1<br>7%           | -              | -                         | -                           | -          | -                            | -                   | 1<br>4%                 |
| (7) Mycket bra naturupplevelser    | 1<br>1%   | -         | 1<br>2%   | 1<br>3%   | -         | -                         | 1<br>5%         | -                       | 1<br>13%+                        | -                        | -                                 | 1<br>2%   | -          | -                 | -              | -                         | 1<br>4%                     | 1<br>3%    | -                            | -                   | -                       |
| Summering                          |           |           |           |           |           |                           |                 |                         |                                  |                          |                                   |           |            |                   |                |                           |                             |            |                              |                     |                         |
| Dåligt (1-3)                       | 55<br>71% | 26<br>74% | 29<br>67% | 29<br>78% | 26<br>63% | 45<br>80%                 | 10<br>45%-      | 25<br>86%               | 4<br>50%                         | 20<br>74%                | 6<br>43%-                         | 45<br>70% | 10<br>71%  | 8<br>53%          | 26<br>74%      | 3<br>100%                 | 18<br>72%                   | 21<br>58%  | 5<br>83%                     | 6<br>75%            | 23<br>82%               |
| Bra (5-7)                          | 8<br>10%  | 2<br>6%   | 6<br>14%  | 3<br>8%   | 5<br>12%  | 5<br>9%                   | 3<br>14%        | 1<br>3%                 | 2<br>25%                         | 4<br>15%                 | 1<br>7%                           | 7<br>11%  | 1<br>7%    | 2<br>13%          | 2<br>6%        | -                         | 4<br>16%                    | 3<br>8%    | -                            | 2<br>25%            | 3<br>11%                |
| Medelvärde                         | 2.5       | 2.4       | 2.7       | 2.4       | 2.6       | 2.2                       | 3.4             | 2.1                     | 3.6                              | 2.3                      | 3.2                               | 2.5       | 2.8        | 2.9               | 2.3            | 2.3                       | 2.6                         | 2.9        | 1.8                          | 2.6                 | 2.1                     |
| Standardavv.                       | 1.5       | 1.3       | 1.6       | 1.4       | 1.5       | 1.4                       | 1.4             | 1.1                     | 1.8                              | 1.6                      | 1.3                               | 1.5       | 1.4        | 1.6               | 1.3            | 0.6                       | 1.6                         | 1.4        | 1.2                          | 1.6                 | 1.4                     |

## 8h. Hur bedömer du Teckomatorp avseende kulturevenemang?

|                                   | Kön       |           | Ålder     |           | Region    |                           | Ålder/region    |                         |                                  |                          | Barnfamilj                        |           | Utbildning |                   |                |                           | Anknytning till Teckomatorp |           |                              |                     |                         |
|-----------------------------------|-----------|-----------|-----------|-----------|-----------|---------------------------|-----------------|-------------------------|----------------------------------|--------------------------|-----------------------------------|-----------|------------|-------------------|----------------|---------------------------|-----------------------------|-----------|------------------------------|---------------------|-------------------------|
|                                   | TOTAL     | Man       | Kvinna    | 25-44     | 45 år+    | Svalöv<br>exkl.<br>T-torp | Övriga<br>Skåne | 25-44<br>år i<br>Svalöv | 25-44<br>år i<br>övriga<br>Skåne | 45 år+<br>år i<br>Svalöv | 45 år+<br>år i<br>övriga<br>Skåne | Ja        | Nej        | Förgym-<br>nasial | Gymna-<br>sial | Univ.<br>Högsk.<br>Ej ex. | Univ.<br>Högsk.<br>Examen   | Ingen     | Bott<br>där<br>tidig-<br>are | Har<br>släkt<br>där | Annan<br>anled-<br>ning |
| Bas:                              | 78        | 35        | 43        | 37        | 41        | 56                        | 22              | 29                      | 8                                | 27                       | 14                                | 64        | 14         | 15                | 35             | 3                         | 25                          | 36        | 6                            | 8                   | 28                      |
| (1) Mycket dåliga kulturevenemang | 18<br>23% | 10<br>29% | 8<br>19%  | 9<br>24%  | 9<br>22%  | 17<br>30%                 | 1<br>5%-        | 9<br>31%                | -                                | 8<br>30%                 | 1<br>7%                           | 14<br>22% | 4<br>29%   | 1<br>7%           | 12<br>34%      | -                         | 5<br>20%                    | 4<br>11%  | 3<br>50%                     | 1<br>13%            | 10<br>36%               |
| (2) Ganska dåliga kulturevenemang | 18<br>23% | 9<br>26%  | 9<br>21%  | 8<br>22%  | 10<br>24% | 14<br>25%                 | 4<br>18%        | 6<br>21%                | 2<br>25%                         | 8<br>30%                 | 2<br>14%                          | 16<br>25% | 2<br>14%   | 3<br>20%          | 5<br>14%       | 2<br>67%                  | 8<br>32%                    | 6<br>17%  | 2<br>33%                     | 2<br>25%            | 8<br>29%                |
| (3) Något dåliga kulturevenemang  | 14<br>18% | 7<br>20%  | 7<br>16%  | 7<br>19%  | 7<br>17%  | 10<br>18%                 | 4<br>18%        | 7<br>24%                | -                                | 3<br>11%                 | 4<br>29%                          | 12<br>19% | 2<br>14%   | 5<br>33%          | 7<br>20%       | 1<br>33%                  | 1<br>4%                     | 8<br>22%  | -                            | 2<br>25%            | 4<br>14%                |
| (4) Varken eller                  | 26<br>33% | 8<br>23%  | 18<br>42% | 13<br>35% | 13<br>32% | 13<br>23%                 | 13<br>59%+      | 7<br>24%                | 6<br>75%+                        | 6<br>22%                 | 7<br>50%                          | 20<br>31% | 6<br>43%   | 6<br>40%          | 10<br>29%      | -                         | 10<br>40%                   | 17<br>47% | 1<br>17%                     | 3<br>38%            | 5<br>18%                |
| (5) Något bra kulturevenemang     | 2<br>3%   | 1<br>3%   | 1<br>2%   | -         | 2<br>5%   | 2<br>4%                   | -               | -                       | -                                | 2<br>7%                  | -                                 | 2<br>3%   | -          | -                 | 1<br>3%        | -                         | 1<br>4%                     | 1<br>3%   | -                            | -                   | 1<br>4%                 |
| (6) Ganska bra kulturevenemang    | -         | -         | -         | -         | -         | -                         | -               | -                       | -                                | -                        | -                                 | -         | -          | -                 | -              | -                         | -                           | -         | -                            | -                   | -                       |
| (7) Mycket bra kulturevenemang    | -         | -         | -         | -         | -         | -                         | -               | -                       | -                                | -                        | -                                 | -         | -          | -                 | -              | -                         | -                           | -         | -                            | -                   | -                       |
| Summering                         |           |           |           |           |           |                           |                 |                         |                                  |                          |                                   |           |            |                   |                |                           |                             |           |                              |                     |                         |
| Dåligt (1-3)                      | 50<br>64% | 26<br>74% | 24<br>56% | 24<br>65% | 26<br>63% | 41<br>73%                 | 9<br>41%-       | 22<br>76%               | 2<br>25%-                        | 19<br>70%                | 7<br>50%                          | 42<br>66% | 8<br>57%   | 9<br>60%          | 24<br>69%      | 3<br>100%                 | 14<br>56%                   | 18<br>50% | 5<br>83%                     | 5<br>63%            | 22<br>79%               |
| Bra (5-7)                         | 2<br>3%   | 1<br>3%   | 1<br>2%   | -         | 2<br>5%   | 2<br>4%                   | -               | -                       | -                                | 2<br>7%                  | -                                 | 2<br>3%   | -          | -                 | 1<br>3%        | -                         | 1<br>4%                     | 1<br>3%   | -                            | -                   | 1<br>4%                 |
| Medelvärde                        | 2.7       | 2.5       | 2.9       | 2.6       | 2.7       | 2.4                       | 3.3             | 2.4                     | 3.5                              | 2.5                      | 3.2                               | 2.7       | 2.7        | 3.1               | 2.5            | 2.3                       | 2.8                         | 3.1       | 1.8                          | 2.9                 | 2.3                     |
| Standardavv.                      | 1.2       | 1.2       | 1.2       | 1.2       | 1.3       | 1.2                       | 0.9             | 1.2                     | 0.9                              | 1.3                      | 1.0                               | 1.2       | 1.3        | 1.0               | 1.3            | 0.6                       | 1.3                         | 1.1       | 1.2                          | 1.1                 | 1.2                     |

## 8i. Hur bedömer du Teckomatorp avseende föreningsliv?

|                                | Kön       |           | Ålder     |           | Region    |                     | Ålder/region |                   |                         |                    | Barnfamilj               |           | Utbildning |              |           |                     | Anknytning till Teckomatorp |           |                   |               |                 |
|--------------------------------|-----------|-----------|-----------|-----------|-----------|---------------------|--------------|-------------------|-------------------------|--------------------|--------------------------|-----------|------------|--------------|-----------|---------------------|-----------------------------|-----------|-------------------|---------------|-----------------|
|                                | TOTAL     | Man       | Kvinna    | 25-44     | 45 år+    | Svalöv exkl. T-torp | Övriga Skåne | 25-44 år i Svalöv | 25-44 år i övriga Skåne | 45 år+ år i Svalöv | 45 år+ år i övriga Skåne | Ja        | Nej        | Förgymnasial | Gymnasial | Univ. Högsk. Ej ex. | Univ. Högsk. Examen         | Ingen     | Bott där tidigare | Har släkt där | Annan anledning |
| Bas:                           | 78        | 35        | 43        | 37        | 41        | 56                  | 22           | 29                | 8                       | 27                 | 14                       | 64        | 14         | 15           | 35        | 3                   | 25                          | 36        | 6                 | 8             | 28              |
| (1) Mycket dåligt föreningsliv | 3<br>4%   | 3<br>9%   | -         | 1<br>3%   | 2<br>5%   | 2<br>4%             | 1<br>5%      | 1<br>3%           | -                       | 1<br>4%            | 1<br>7%                  | 3<br>5%   | -          | 1<br>7%      | 2<br>6%   | -                   | -                           | 2<br>6%   | -                 | 1<br>13%      | -               |
| (2) Ganska dåligt föreningsliv | 8<br>10%  | -         | 8<br>19%  | 2<br>5%   | 6<br>15%  | 7<br>13%            | 1<br>5%      | 2<br>7%           | -                       | 5<br>19%           | 1<br>7%                  | 8<br>13%  | -          | 2<br>13%     | 4<br>11%  | -                   | 2<br>8%                     | 3<br>8%   | -                 | 2<br>25%      | 3<br>11%        |
| (3) Något dåligt föreningsliv  | 12<br>15% | 6<br>17%  | 6<br>14%  | 7<br>19%  | 5<br>12%  | 12<br>21%           | -            | 7<br>24%          | -                       | 5<br>19%           | -                        | 11<br>17% | 1<br>7%    | 2<br>13%     | 6<br>17%  | -                   | 4<br>16%                    | 4<br>11%  | -                 | 1<br>13%      | 7<br>25%        |
| (4) Varken eller               | 40<br>51% | 18<br>51% | 22<br>51% | 17<br>46% | 23<br>56% | 26<br>46%           | 14<br>64%    | 11<br>38%         | 6<br>75%                | 15<br>56%          | 8<br>57%                 | 32<br>50% | 8<br>57%   | 8<br>53%     | 17<br>49% | 2<br>67%            | 13<br>52%                   | 20<br>56% | 4<br>67%          | 4<br>50%      | 12<br>43%       |
| (5) Något bra föreningsliv     | 13<br>17% | 7<br>20%  | 6<br>14%  | 9<br>24%  | 4<br>10%  | 9<br>16%            | 4<br>18%     | 8<br>28%          | 1<br>13%                | 1<br>4%            | 3<br>21%                 | 8<br>13%  | 5<br>36%   | 1<br>7%      | 5<br>14%  | 1<br>33%            | 6<br>24%                    | 6<br>17%  | 2<br>33%          | -             | 5<br>18%        |
| (6) Ganska bra föreningsliv    | 1<br>1%   | -         | 1<br>2%   | 1<br>3%   | -         | -                   | 1<br>5%      | -                 | 1<br>13%+               | -                  | -                        | 1<br>2%   | -          | -            | 1<br>3%   | -                   | -                           | 1<br>3%   | -                 | -             | -               |
| (7) Mycket bra föreningsliv    | 1<br>1%   | 1<br>3%   | -         | -         | 1<br>2%   | -                   | 1<br>5%      | -                 | -                       | -                  | 1<br>7%                  | 1<br>2%   | -          | 1<br>7%      | -         | -                   | -                           | -         | -                 | -             | 1<br>4%         |
| Summering                      |           |           |           |           |           |                     |              |                   |                         |                    |                          |           |            |              |           |                     |                             |           |                   |               |                 |
| Dåligt (1-3)                   | 23<br>29% | 9<br>26%  | 14<br>33% | 10<br>27% | 13<br>32% | 21<br>38%           | 2<br>9%      | 10<br>34%         | -                       | 11<br>41%          | 2<br>14%                 | 22<br>34% | 1<br>7%    | 5<br>33%     | 12<br>34% | -                   | 6<br>24%                    | 9<br>25%  | -                 | 4<br>50%      | 10<br>36%       |
| Bra (5-7)                      | 15<br>19% | 8<br>23%  | 7<br>16%  | 10<br>27% | 5<br>12%  | 9<br>16%            | 6<br>27%     | 8<br>28%          | 2<br>25%                | 1<br>4%            | 4<br>29%                 | 10<br>16% | 5<br>36%   | 2<br>13%     | 6<br>17%  | 1<br>33%            | 6<br>24%                    | 7<br>19%  | 2<br>33%          | -             | 6<br>21%        |
| Medelvärde                     | 3.8       | 3.9       | 3.7       | 3.9       | 3.6       | 3.6                 | 4.2          | 3.8               | 4.4                     | 3.4                | 4.1                      | 3.6       | 4.3        | 3.7          | 3.6       | 4.3                 | 3.9                         | 3.8       | 4.3               | 3.0           | 3.8             |
| Standardavv.                   | 1.1       | 1.2       | 1.0       | 1.0       | 1.2       | 1.0                 | 1.2          | 1.0               | 0.7                     | 1.0                | 1.4                      | 1.1       | 0.6        | 1.4          | 1.1       | 0.6                 | 0.9                         | 1.1       | 0.5               | 1.2           | 1.1             |

Q7/Q8. Hur skulle du bedöma Teckomatorp avseende ...? - SAMMANFATTNING SVALÖV OCH ÖVRIGA SKÅNE

Q7 och Q8 - SAMMANFATTNING

|                          | Helhets omdöme | Utbud av affär. | Kommunikationer | Kommun serv. | Boende miljö | Utbild möjl. | Turist mål | Natur uppl. | Kultur evenem | Fören. liv |
|--------------------------|----------------|-----------------|-----------------|--------------|--------------|--------------|------------|-------------|---------------|------------|
| Bas:                     | 78             | 78              | 78              | 78           | 78           | 78           | 78         | 78          | 78            | 78         |
| (1) Mycket dåligt/dåliga | 3<br>4%        | 18<br>23%+      | -<br>-          | 4<br>5%      | 3<br>4%      | 25<br>32%+   | 34<br>44%+ | 24<br>31%+  | 18<br>23%+    | 3<br>4%    |
| (2)                      | 14<br>18%+     | 23<br>29%+      | 1<br>1%-        | 6<br>8%      | 7<br>9%      | 12<br>15%    | 19<br>24%+ | 23<br>29%+  | 18<br>23%+    | 8<br>10%   |
| (3)                      | 15<br>19%      | 12<br>15%       | 3<br>4%-        | 8<br>10%     | 6<br>8%      | 9<br>12%     | 12<br>15%  | 8<br>10%    | 14<br>18%     | 12<br>15%  |
| (4)                      | 28<br>36%-     | 20<br>26%-      | 12<br>15%-      | 43<br>55%    | 33<br>42%    | 24<br>31%-   | 12<br>15%- | 15<br>19%-  | 26<br>33%-    | 40<br>51%  |
| (5)                      | 14<br>18%      | 3<br>4%-        | 22<br>28%+      | 15<br>19%    | 23<br>29%+   | 6<br>8%      | 1<br>1%-   | 6<br>8%     | 2<br>3%-      | 13<br>17%  |
| (6)                      | 3<br>4%+       | 1<br>1%         | 16<br>21%+      | -<br>-       | 4<br>5%+     | 2<br>3%      | -<br>-     | 1<br>1%     | -<br>-        | 1<br>1%    |
| (7) Mycket bra           | 1<br>1%        | 1<br>1%         | 24<br>31%+      | 2<br>3%      | 2<br>3%      | -<br>-       | -<br>-     | 1<br>1%     | -<br>-        | 1<br>1%    |
| Summering                |                |                 |                 |              |              |              |            |             |               |            |
| Dåligt (1-3)             | 32<br>41%+     | 53<br>68%+      | 4<br>5%-        | 18<br>23%    | 16<br>21%    | 46<br>59%+   | 65<br>83%+ | 55<br>71%+  | 50<br>64%+    | 23<br>29%  |
| Bra (5-7)                | 18<br>23%      | 5<br>6%-        | 62<br>79%+      | 17<br>22%    | 29<br>37%+   | 8<br>10%     | 1<br>1%-   | 8<br>10%    | 2<br>3%-      | 15<br>19%  |
| Medelvärde               | 3.6            | 2.7             | 5.6             | 3.9          | 4.1          | 2.7          | 2.1        | 2.5         | 2.7           | 3.8        |
| Standardavv.             | 1.3            | 1.4             | 1.3             | 1.1          | 1.2          | 1.5          | 1.2        | 1.5         | 1.2           | 1.1        |

9. Känner du till att det pågår ett projekt för sanering av BT Kemi-området i Teckomatorp?

|  | Kön        |           | Ålder     |            | Region    |                     | Ålder/region |                   |                         |                    | Barnfamilj               |           | Utbildning |              |           |                     | Anknytning till Teckomatorp |           |                   |               |                 |
|--|------------|-----------|-----------|------------|-----------|---------------------|--------------|-------------------|-------------------------|--------------------|--------------------------|-----------|------------|--------------|-----------|---------------------|-----------------------------|-----------|-------------------|---------------|-----------------|
|  | TOTAL      | Man       | Kvinna    | 25-44      | 45 år+    | Svalöv exkl. T-torp | Övriga Skåne | 25-44 år i Svalöv | 25-44 år i övriga Skåne | 45 år+ år i Svalöv | 45 år+ år i övriga Skåne | Ja        | Nej        | Förgymnasial | Gymnasial | Univ. Högsk. Ej ex. | Univ. Högsk. Examen         | Ingen     | Bott där tidigare | Har släkt där | Annan anledning |
| Bas:   | 160        | 75        | 85        | 80         | 80        | 80                  | 80           | 40                | 40                      | 40                 | 40                       | 123       | 37         | 30           | 65        | 9                   | 56                          | 113       | 6                 | 9             | 32              |
| Nej  | 28<br>18%  | 8<br>11%  | 20<br>24% | 21<br>26%+ | 7<br>9%-  | 9<br>11%            | 19<br>24%    | 6<br>15%          | 15<br>38%+              | 3<br>8%            | 4<br>10%                 | 20<br>16% | 8<br>22%   | 3<br>10%     | 13<br>20% | 2<br>22%            | 10<br>18%                   | 27<br>24% | -<br>-            | -<br>-        | 1<br>3%-        |
| Ja, jag har hört talas om det/känner till lite grand | 112<br>70% | 54<br>72% | 58<br>68% | 48<br>60%  | 64<br>80% | 56<br>70%           | 56<br>70%    | 26<br>65%         | 22<br>55%-              | 30<br>75%          | 34<br>85%+               | 86<br>70% | 26<br>70%  | 25<br>83%    | 46<br>71% | 5<br>56%            | 36<br>64%                   | 76<br>67% | 5<br>83%          | 7<br>78%      | 24<br>75%       |
| Ja, jag är ganska/väldigt välinformerad              | 20<br>13%  | 13<br>17% | 7<br>8%   | 11<br>14%  | 9<br>11%  | 15<br>19%           | 5<br>6%      | 8<br>20%          | 3<br>8%                 | 7<br>18%           | 2<br>5%                  | 17<br>14% | 3<br>8%    | 2<br>7%      | 6<br>9%   | 2<br>22%            | 10<br>18%                   | 10<br>9%  | 1<br>17%          | 2<br>22%      | 7<br>22%        |





GfK Sverige AB

Ifylles av GfK:

Inkommet den / 2007 \_\_\_\_\_

Bearbetat av \_\_\_\_\_

Logikkontrollerat av \_\_\_\_\_

Genomförandet kontrollerat av \_\_\_\_\_

Proj. nr.: 070340

ANKA/INVI

Int. nr.: \_\_\_\_\_

Innan intervjun börjar vill jag upplysa dig om följande:

- Det är frivilligt att delta i intervjun och du kan avbryta när du vill.
- GfK registrerar dina svar men du är alltid fullständigt anonym mot våra uppdragsgivare. Alla svar sammanställs endast i tabellform.

**Kan vi starta intervjun?**

- (1) Ja                      (2) Nej

## BAKGRUNDSDATA

**Postnummer:**

\_\_\_\_/\_\_\_\_/\_\_\_\_/\_\_\_\_/\_\_\_\_

**Ålder?**

- (1) 25 - 44 år            = 40 st  
(2) 45 år och äldre = 40 st

**Kön? (markera utan att fråga)**

- (1) Man  
(2) Kvinna

**Boendeform?**

- (1) Villa/radhus/kedjehus  
(2) Bostadsrätt/insatslägenhet  
(3) Hyresrätt  
(4) Annat

**Har du barn?**

- (1) Ja  
(2) Nej

**Region?**

- (1) Teckomatorp

**Hur länge har du bott i Teckomatorp?**

\_\_\_\_\_ år

**Utbildning?**

- (1) Förgymnasial
- (2) Gymnasial
- (3) Universitets-/högskolekurs (ej hel examen)
- (4) Universitets-/högskoleexamen

**Till invånare i Teckomatorp**

**1. Vilka fördelar tycker Du personligen att Teckomatorp har jämfört med andra orter?**

\_\_\_\_\_

**Något mer?** \_\_\_\_\_

**Ytterligare något?** \_\_\_\_\_

**2. Vilka nackdelar tycker Du personligen att Teckomatorp har jämfört med andra orter?**

\_\_\_\_\_

**Något mer?** \_\_\_\_\_

**Ytterligare något?** \_\_\_\_\_

**3. Hur tycker Du att Teckomatorp har utvecklats under de senaste 10 åren?**

\_\_\_\_\_

**Något mer?** \_\_\_\_\_

**Ytterligare något?** \_\_\_\_\_

**4. Hur tror Du att Teckomatorp kommer att se ut om 5 - 10 år?**

\_\_\_\_\_

**Något mer?** \_\_\_\_\_

**Ytterligare något?** \_\_\_\_\_

5. Hur skulle du önska att Teckomatorp utvecklas?

\_\_\_\_\_

Något mer? \_\_\_\_\_

Ytterligare något? \_\_\_\_\_

6. Vilket helhetsomdöme vill du ge Teckomatorp? (*Förklara skalan*)

|               |        |       |                 |            |        |        |
|---------------|--------|-------|-----------------|------------|--------|--------|
| <i>Dåligt</i> |        |       | Varken<br>eller | <i>Bra</i> |        |        |
| <----->       |        |       |                 | ----->     |        |        |
| Mycket        | Ganska | Något |                 | Något      | Ganska | Mycket |
| (1)           | (2)    | (3)   | (4)             | (5)        | (6)    | (7)    |

7. Jag skulle vilja att Du bedömer Teckomatorp avseende följande. (*Förklara skalan*)

|                                |        |       |                 |                             |        |        |
|--------------------------------|--------|-------|-----------------|-----------------------------|--------|--------|
| <i>Dåligt utbud av affärer</i> |        |       | Varken<br>eller | <i>Bra utbud av affärer</i> |        |        |
| <----->                        |        |       |                 | ----->                      |        |        |
| Mycket                         | Ganska | Något |                 | Något                       | Ganska | Mycket |
| (1)                            | (2)    | (3)   | (4)             | (5)                         | (6)    | (7)    |

|                               |        |       |                 |                            |        |        |
|-------------------------------|--------|-------|-----------------|----------------------------|--------|--------|
| <i>Dåliga kommunikationer</i> |        |       | Varken<br>eller | <i>Bra kommunikationer</i> |        |        |
| <----->                       |        |       |                 | ----->                     |        |        |
| Mycket                        | Ganska | Något |                 | Något                      | Ganska | Mycket |
| (1)                           | (2)    | (3)   | (4)             | (5)                        | (6)    | (7)    |

|                               |        |       |                 |                             |        |        |
|-------------------------------|--------|-------|-----------------|-----------------------------|--------|--------|
| <i>Dålig kommunal service</i> |        |       | Varken<br>eller | <i>Bra kommunal service</i> |        |        |
| <----->                       |        |       |                 | ----->                      |        |        |
| Mycket                        | Ganska | Något |                 | Något                       | Ganska | Mycket |
| (1)                           | (2)    | (3)   | (4)             | (5)                         | (6)    | (7)    |

|                          |        |       |                 |                        |        |        |
|--------------------------|--------|-------|-----------------|------------------------|--------|--------|
| <i>Dålig boendemiljö</i> |        |       | Varken<br>eller | <i>Bra boendemiljö</i> |        |        |
| <----->                  |        |       |                 | ----->                 |        |        |
| Mycket                   | Ganska | Något |                 | Något                  | Ganska | Mycket |
| (1)                      | (2)    | (3)   | (4)             | (5)                    | (6)    | (7)    |

|                                   |        |       |                 |                                 |        |        |
|-----------------------------------|--------|-------|-----------------|---------------------------------|--------|--------|
| <i>Dålig utbildningsmöjlighet</i> |        |       | Varken<br>eller | <i>Bra utbildningsmöjlighet</i> |        |        |
| <----->                           |        |       |                 | ----->                          |        |        |
| Mycket                            | Ganska | Något |                 | Något                           | Ganska | Mycket |
| (1)                               | (2)    | (3)   | (4)             | (5)                             | (6)    | (7)    |

|                             |        |       |                 |                          |        |        |
|-----------------------------|--------|-------|-----------------|--------------------------|--------|--------|
| <i>Dåligt som turistmål</i> |        |       | Varken<br>eller | <i>Bra som turistmål</i> |        |        |
| <----->                     |        |       |                 | ----->                   |        |        |
| Mycket                      | Ganska | Något |                 | Något                    | Ganska | Mycket |
| (1)                         | (2)    | (3)   | (4)             | (5)                      | (6)    | (7)    |

|                                |        |       |                 |                             |        |        |
|--------------------------------|--------|-------|-----------------|-----------------------------|--------|--------|
| <i>Dåliga naturupplevelser</i> |        |       | Varken<br>eller | <i>Bra naturupplevelser</i> |        |        |
| <----->                        |        |       |                 | ----->                      |        |        |
| Mycket                         | Ganska | Något |                 | Något                       | Ganska | Mycket |
| (1)                            | (2)    | (3)   | (4)             | (5)                         | (6)    | (7)    |

|                               |        |       |                 |                            |        |        |
|-------------------------------|--------|-------|-----------------|----------------------------|--------|--------|
| <i>Dåliga kulturevenemang</i> |        |       | Varken<br>eller | <i>Bra kulturevenemang</i> |        |        |
| <----->                       |        |       |                 | ----->                     |        |        |
| Mycket                        | Ganska | Något |                 | Något                      | Ganska | Mycket |
| (1)                           | (2)    | (3)   | (4)             | (5)                        | (6)    | (7)    |

|                            |        |       |                 |                         |        |        |
|----------------------------|--------|-------|-----------------|-------------------------|--------|--------|
| <i>Dåligt föreningsliv</i> |        |       | Varken<br>eller | <i>Bra föreningsliv</i> |        |        |
| <----->                    |        |       |                 | ----->                  |        |        |
| Mycket                     | Ganska | Något |                 | Något                   | Ganska | Mycket |
| (1)                        | (2)    | (3)   | (4)             | (5)                     | (6)    | (7)    |

**8.a Tycker Du att det finns positiva saker med Teckomatorp som omvärlden inte känner till?**

- (1) Ja
- (2) Nej → **Gå till fråga 9**

**8.b Om ja: Vilka?**

\_\_\_\_\_

Något mer? \_\_\_\_\_

Ytterligare något? \_\_\_\_\_

**9. Om Du hade som uppgift att rekommendera Teckomatorp som ort för en privatperson, hur skulle Du då argumentera?**

\_\_\_\_\_

Något mer? \_\_\_\_\_

Ytterligare något? \_\_\_\_\_

**10. Känner du till att det pågår ett projekt för sanering av BT Kemi-området? (Läs upp skalan)**

- (1) Nej
- (2) Ja, jag har hört talas om det/känner till lite grand
- (3) Ja, jag är ganska/väldigt välinformerad

Om du undrar något i samband med registreringen av dina uppgifter är du välkommen att ringa 0200-22 23 25. Det kostar bara en markering.

**TACKA IP FÖR DELTAGANDET OCH AVSLUTA INTERVJUN MED ATT  
FYLLA I UPPGIFTERNA PÅ SISTA SIDAN!**

Namn: \_\_\_\_\_

Adress: \_\_\_\_\_

Postnr: \_\_\_\_\_ Ort: \_\_\_\_\_

Telefonnr: \_\_\_\_\_/ \_\_\_\_\_

Mobilnummer: \_\_\_\_\_/ \_\_\_\_\_

**Skulle du vara intresserad av att delta i andra undersökningar som GfK genomför?**

***Om ja:* Vi genomför även undersökningar via internet och jag undrar därför om du har någon e-postadress så att vi även kan kontakta dig den vägen?**

(1) Ja

(2) Nej

E-postadress: ***(Fylles om IP vill deltaga i ytterligare undersökningar.)***

**Om du har fler än en e-postadress ska du skriva den du använder oftast.**

|  |  |  |  |  |  |  |  |  |  |  |  |  |  |  |  |  |  |
|--|--|--|--|--|--|--|--|--|--|--|--|--|--|--|--|--|--|
|  |  |  |  |  |  |  |  |  |  |  |  |  |  |  |  |  |  |
|  |  |  |  |  |  |  |  |  |  |  |  |  |  |  |  |  |  |

---

Starttid: \_\_\_\_\_ Sluttid: \_\_\_\_\_ Datum (ååmmdd): \_\_\_\_\_

**Att intervjun har genomförts enligt givna instruktioner försäkras härmed:**

Datum: \_\_\_\_\_ Intervjuarens namnteckning: \_\_\_\_\_

Intervjuarnummer: \_\_\_\_\_



GfK Sverige AB

Ifylles av GfK:

Inkommet den / 2007 \_\_\_\_\_

Bearbetat av \_\_\_\_\_

Logikkontrollerat av \_\_\_\_\_

Genomförandet kontrollerat av \_\_\_\_\_

Proj. nr.: 070340

ANKA/INVI

Int. nr.: \_\_\_\_\_

Innan intervjun börjar vill jag upplysa dig om följande:

- Det är frivilligt att delta i intervjun och du kan avbryta när du vill.
- GfK registrerar dina svar men du är alltid fullständigt anonym mot våra uppdragsgivare. Alla svar sammanställs endast i tabellform.

**Kan vi starta intervjun?**

- (1) Ja                      (2) Nej

## BAKGRUNDSDATA

**Postnummer:**

\_\_\_\_/\_\_\_\_/\_\_\_\_/\_\_\_\_/\_\_\_\_

**Ålder och region?**

- (1) 25-44 år i Svalövs kommun (exkl. Teckomatorp) = 40 st  
(2) 45 år och äldre i Svalövs kommun (exkl. Teckomatorp) = 40 st  
(3) 25-44 år i övriga Skåne = 40 st  
(4) 45 år och äldre i övriga Skåne = 40 st

**Kön? (markera utan att fråga)**

- (1) Man  
(2) Kvinna

**Boendeform?**

- (1) Villa/radhus/kedjehus  
(2) Bostadsrätt/insatslägenhet  
(3) Hyresrätt  
(4) Annat

**Har du barn?**

- (1) Ja  
(2) Nej

**Utbildning?**

- (1) Förgymnasial  
(2) Gymnasial  
(3) Universitets-/högskolekurs (ej hel examen)  
(4) Universitets-/högskoleexamen

### Anknytning till Teckomatorp?

- (1) Ingen
- (2) Har bott där tidigare
- (3) Har släktingar där
- (4) Annan anknytning; nämligen: \_\_\_\_\_

### Till invånare utanför Teckomatorp (dvs. övriga delar av Svalövs kommun och övriga Skåne)

1. Vad kommer du att tänka på när du hör Ortsnamnet Teckomatorp? (*Spontan. Flera svar möjliga.*)

\_\_\_\_\_

Något mer? \_\_\_\_\_

Ytterligare något? \_\_\_\_\_

2. Hur ofta brukar Du besöka Teckomatorp?

|        |   |                  |                           |                   |                |                   |                |                                |
|--------|---|------------------|---------------------------|-------------------|----------------|-------------------|----------------|--------------------------------|
|        | Någon<br>enstaka<br>gång<br>vart-<br>annat år | Någon<br>gång/år | 2-3<br>gång-<br>er/<br>år | Varannan<br>månad | Varje<br>månad | Varannan<br>vecka | Varje<br>vecka | Flera<br>gång-<br>er/<br>vecka |
| Aldrig |   |                  |                           |                   |                |                   |                |                                |
| (1)    | (2)   | (3)              | (4)                       | (5)               | (6)            | (7)               | (8)            | (9)                            |

3. Hur väl känner Du till Teckomatorp? (*Förklara skalan*)

|               |        |       |                 |            |        |        |
|---------------|--------|-------|-----------------|------------|--------|--------|
| <i>Dåligt</i> |        |       | Varken<br>eller | <i>Bra</i> |        |        |
| <----->       |        |       |                 | ----->     |        |        |
| Mycket        | Ganska | Något |                 | Något      | Ganska | Mycket |
| (1)           | (2)    | (3)   | (4)             | (5)        | (6)    | (7)    |

***Instruktion: Fråga 4 - 8 ställs till de respondenter som svarat 3-7 på föregående fråga. Övriga respondenter går till fråga 9 och därefter till Bakgrundsdata.***

4. Vad är det mest positiva med Teckomatorp enligt Din mening?

(&) Vet ej

\_\_\_\_\_

Något mer? \_\_\_\_\_

Ytterligare något? \_\_\_\_\_

5. Vad är det mest negativa med Teckomatorp enligt Din mening?

(&) Vet ej

\_\_\_\_\_

Något mer? \_\_\_\_\_

Ytterligare något? \_\_\_\_\_

6. Hur tycker Du att Teckomatorp utvecklats under de senaste 10 åren?

\_\_\_\_\_

Något mer? \_\_\_\_\_

Ytterligare något? \_\_\_\_\_

7. Vilket helhetsomdöme skulle du ge Teckomatorp? (Förklara skalan)

|               |        |       |                 |            |        |        |
|---------------|--------|-------|-----------------|------------|--------|--------|
| <i>Dåligt</i> |        |       | Varken<br>eller | <i>Bra</i> |        |        |
| <----->       |        |       |                 | ----->     |        |        |
| Mycket        | Ganska | Något |                 | Något      | Ganska | Mycket |
| (1)           | (2)    | (3)   | (4)             | (5)        | (6)    | (7)    |

8. Jag skulle vilja att Du bedömer Teckomatorp avseende följande. (Förklara skalan)

|                                |        |       |                 |                             |        |        |
|--------------------------------|--------|-------|-----------------|-----------------------------|--------|--------|
| <i>Dåligt utbud av affärer</i> |        |       | Varken<br>eller | <i>Bra utbud av affärer</i> |        |        |
| <----->                        |        |       |                 | ----->                      |        |        |
| Mycket                         | Ganska | Något |                 | Något                       | Ganska | Mycket |
| (1)                            | (2)    | (3)   | (4)             | (5)                         | (6)    | (7)    |

|                               |        |       |                 |                            |        |        |
|-------------------------------|--------|-------|-----------------|----------------------------|--------|--------|
| <i>Dåliga kommunikationer</i> |        |       | Varken<br>eller | <i>Bra kommunikationer</i> |        |        |
| <----->                       |        |       |                 | ----->                     |        |        |
| Mycket                        | Ganska | Något |                 | Något                      | Ganska | Mycket |
| (1)                           | (2)    | (3)   | (4)             | (5)                        | (6)    | (7)    |

|                               |        |       |                 |                             |        |        |
|-------------------------------|--------|-------|-----------------|-----------------------------|--------|--------|
| <i>Dålig kommunal service</i> |        |       | Varken<br>eller | <i>Bra kommunal service</i> |        |        |
| <----->                       |        |       |                 | ----->                      |        |        |
| Mycket                        | Ganska | Något |                 | Något                       | Ganska | Mycket |
| (1)                           | (2)    | (3)   | (4)             | (5)                         | (6)    | (7)    |

|                          |        |       |                 |                        |        |        |
|--------------------------|--------|-------|-----------------|------------------------|--------|--------|
| <i>Dålig boendemiljö</i> |        |       | Varken<br>eller | <i>Bra boendemiljö</i> |        |        |
| <----->                  |        |       |                 | ----->                 |        |        |
| Mycket                   | Ganska | Något |                 | Något                  | Ganska | Mycket |
| (1)                      | (2)    | (3)   | (4)             | (5)                    | (6)    | (7)    |



|                                   |        |        |                 |                                 |        |        |
|-----------------------------------|--------|--------|-----------------|---------------------------------|--------|--------|
| <i>Dålig utbildningsmöjlighet</i> |        |        | Varken<br>eller | <i>Bra utbildningsmöjlighet</i> |        |        |
| <-----                            |        | -----> |                 |                                 |        |        |
| Mycket                            | Ganska | Något  |                 | Något                           | Ganska | Mycket |
| (1)                               | (2)    | (3)    | (4)             | (5)                             | (6)    | (7)    |

|                             |        |        |                 |                          |        |        |
|-----------------------------|--------|--------|-----------------|--------------------------|--------|--------|
| <i>Dåligt som turistmål</i> |        |        | Varken<br>eller | <i>Bra som turistmål</i> |        |        |
| <-----                      |        | -----> |                 |                          |        |        |
| Mycket                      | Ganska | Något  |                 | Något                    | Ganska | Mycket |
| (1)                         | (2)    | (3)    | (4)             | (5)                      | (6)    | (7)    |

|                                |        |        |                 |                             |        |        |
|--------------------------------|--------|--------|-----------------|-----------------------------|--------|--------|
| <i>Dåliga naturupplevelser</i> |        |        | Varken<br>eller | <i>Bra naturupplevelser</i> |        |        |
| <-----                         |        | -----> |                 |                             |        |        |
| Mycket                         | Ganska | Något  |                 | Något                       | Ganska | Mycket |
| (1)                            | (2)    | (3)    | (4)             | (5)                         | (6)    | (7)    |

|                               |        |        |                 |                            |        |        |
|-------------------------------|--------|--------|-----------------|----------------------------|--------|--------|
| <i>Dåliga kulturevenemang</i> |        |        | Varken<br>eller | <i>Bra kulturevenemang</i> |        |        |
| <-----                        |        | -----> |                 |                            |        |        |
| Mycket                        | Ganska | Något  |                 | Något                      | Ganska | Mycket |
| (1)                           | (2)    | (3)    | (4)             | (5)                        | (6)    | (7)    |

|                            |        |        |                 |                         |        |        |
|----------------------------|--------|--------|-----------------|-------------------------|--------|--------|
| <i>Dåligt föreningsliv</i> |        |        | Varken<br>eller | <i>Bra föreningsliv</i> |        |        |
| <-----                     |        | -----> |                 |                         |        |        |
| Mycket                     | Ganska | Något  |                 | Något                   | Ganska | Mycket |
| (1)                        | (2)    | (3)    | (4)             | (5)                     | (6)    | (7)    |

9. **Känner du till att det pågår ett projekt för sanering av BT Kemi-området i Teckomatorp? (Läs upp skalan)**

- (1) Nej
- (2) Ja, jag har hört talas om det/känner till lite grand
- (3) Ja, jag är ganska/väldigt välinformerad

Om du undrar något i samband med registreringen av dina uppgifter är du välkommen att ringa 0200-22 23 25. Det kostar bara en markering.

**TACKA IP FÖR DELTAGANDET OCH AVSLUTA INTERVJUN MED ATT Fylla i UPPGIFTERNA PÅ SISTA SIDAN!**

Namn: \_\_\_\_\_

Adress: \_\_\_\_\_

Postnr: \_\_\_\_\_ Ort: \_\_\_\_\_

Telefonnr: \_\_\_\_\_ / \_\_\_\_\_

Mobilnummer: \_\_\_\_\_ / \_\_\_\_\_

**Skulle du vara intresserad av att delta i andra undersökningar som GfK genomför?**

**Om ja: Vi genomför även undersökningar via internet och jag undrar därför om du har någon e-postadress så att vi även kan kontakta dig den vägen?**

(1) Ja

(2) Nej

E-postadress: *(Ifylles om IP vill deltaga i ytterligare undersökningar.)*

**Om du har fler än en e-postadress ska du skriva den du använder oftast.**

|  |  |  |  |  |  |  |  |  |  |  |  |  |  |  |  |  |  |
|--|--|--|--|--|--|--|--|--|--|--|--|--|--|--|--|--|--|
|  |  |  |  |  |  |  |  |  |  |  |  |  |  |  |  |  |  |
|  |  |  |  |  |  |  |  |  |  |  |  |  |  |  |  |  |  |

---

Starttid: \_\_\_\_\_ Sluttid: \_\_\_\_\_ Datum (ååmmdd): \_\_\_\_\_

**Att intervjun har genomförts enligt givna instruktioner försäkras härmed:**

Datum: \_\_\_\_\_ Intervjuarens namnteckning: \_\_\_\_\_

Intervjuarnummer: \_\_\_\_\_