

BEFOLKNINGSPROGNOS FÖR PLANERINGSOMRÅDEN I SVALÖVS KOMMUN 2020 - 2031.

PROGNOSANTAGANDEN

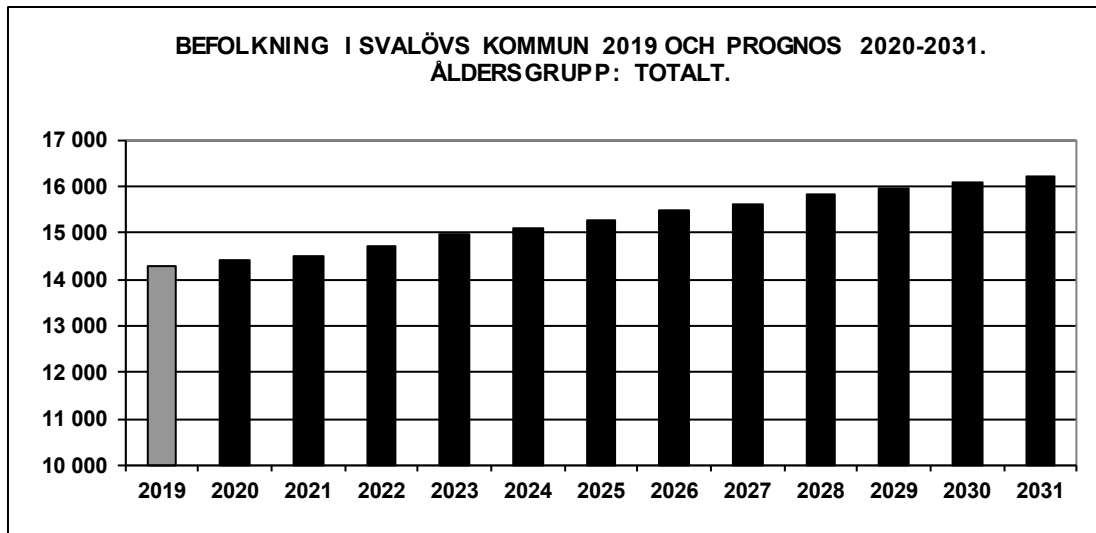
Prognosperioden omfattar åren 2020-2031 med 2019-12-31 som starttidpunkt.

Förutsättningar och antaganden för Svalövs kommuns befolkningsprognos 2020-2031 finns presenterade i rapporten "Befolkningsprognos för Svalövs kommun 2020-2031."

BEFOLKNINGSPROGNOS 2020 - 2031 FÖR SVALÖVS KOMMUN

	Faktiskt 2019	Prognos 2021	Prognos 2031	Förändring 2019-2021	Förändring 2019-2031
0	164	170	177	6	13
1-5	959	970	1 011	11	52
0-5	1 123	1 140	1 188	17	65
6-9	749	789	938	40	189
10-12	564	587	696	23	132
13-15	549	569	728	20	179
6-15	1 862	1 945	2 362	83	500
16-18	512	561	698	49	186
19-24	878	843	1 143	-35	265
25-39	2 738	2 793	2 836	55	98
40-64	4 588	4 651	5 287	63	699
65-79	1 974	1 980	1 935	6	-39
80-w	593	602	763	9	170
65-w	2 567	2 582	2 698	15	131
Summa	14 268	14 515	16 212	247	1 944

Befolkningen i Svalövs kommun beräknas öka från 14 268 år 2019 till 14 515 år 2021 och 16 210 år 2031.

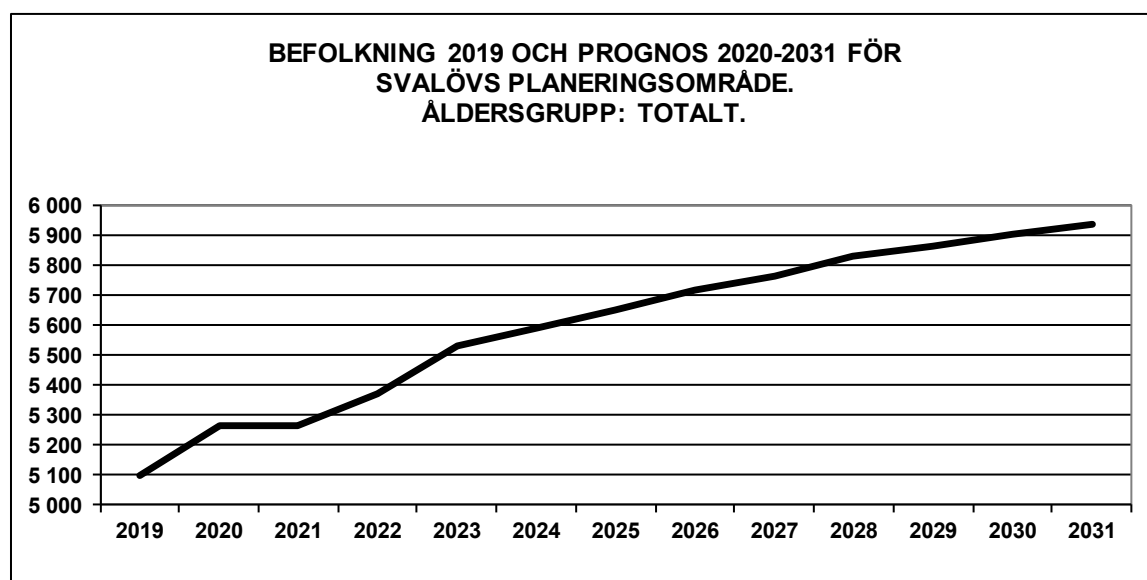


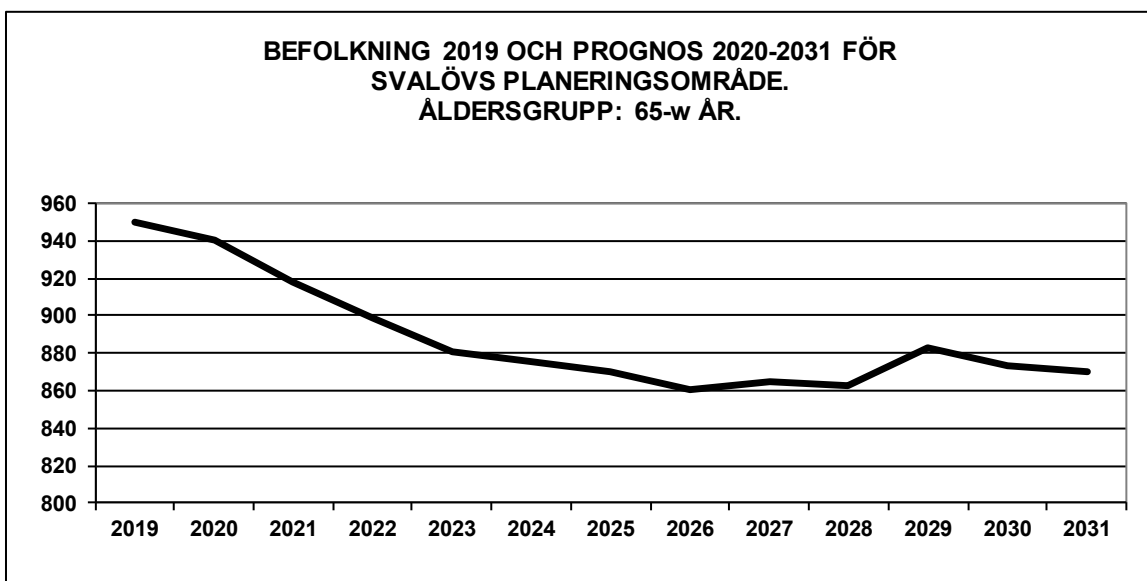
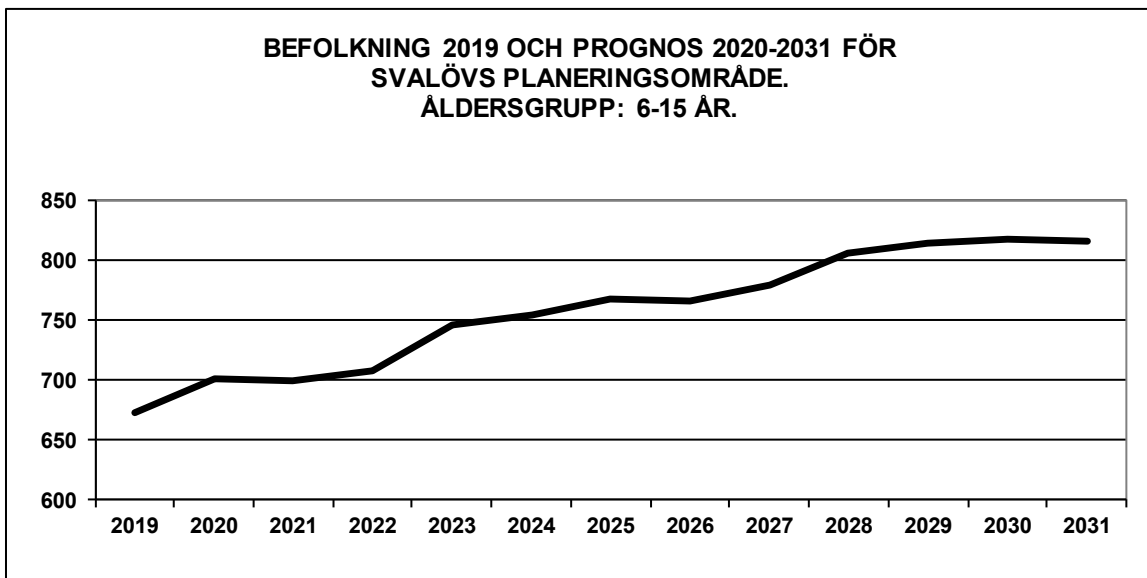
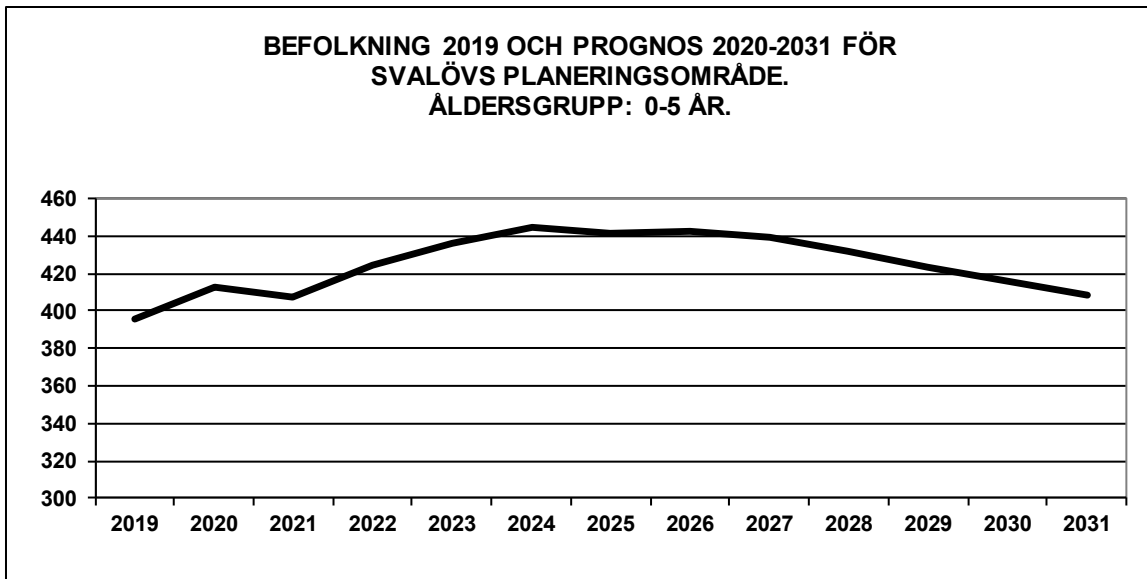
PROGNOS FÖR PLANERINGSOMRÅDEN 2020-2031

PLANERINGSOMRÅDE: SVALÖV.

Planeringsområde: Svalöv											
År	0-5	6-9	10-12	13-15	16-18	19-24	25-39	40-64	65-79	80-w	Summa
2019	396	261	194	218	204	388	1014	1475	704	246	5 100
2020	413	269	219	214	220	401	1076	1512	701	239	5 264
2021	407	277	218	204	219	404	1088	1533	676	242	5 268
2022	425	294	208	206	231	419	1122	1569	662	237	5 373
2023	436	314	203	230	226	443	1182	1617	629	252	5 532
2024	445	309	215	231	217	449	1192	1657	618	257	5 590
2025	442	315	235	218	218	463	1213	1676	602	268	5 650
2026	443	322	235	210	238	472	1235	1701	579	282	5 717
2027	439	318	240	221	239	467	1238	1736	575	290	5 763
2028	432	330	235	242	227	482	1237	1784	580	283	5 832
2029	423	329	246	240	216	491	1236	1801	597	286	5 865
2030	416	331	242	244	228	481	1232	1859	591	282	5 906
2031	409	330	248	238	247	468	1231	1897	585	285	5 938

Befolkningen beräknas öka från 5 100 år 2019 till 5 940 personer vid slutet av år 2031. Ökningen sker främst bland vuxna i åldern 25-64 år men också bland skolbarn och ungdomar.

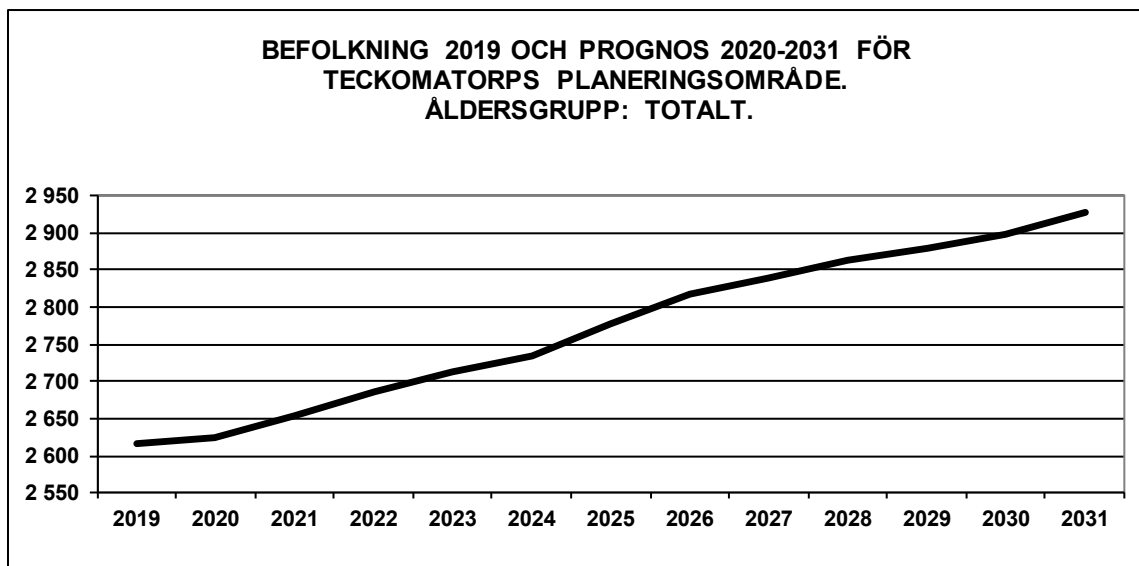


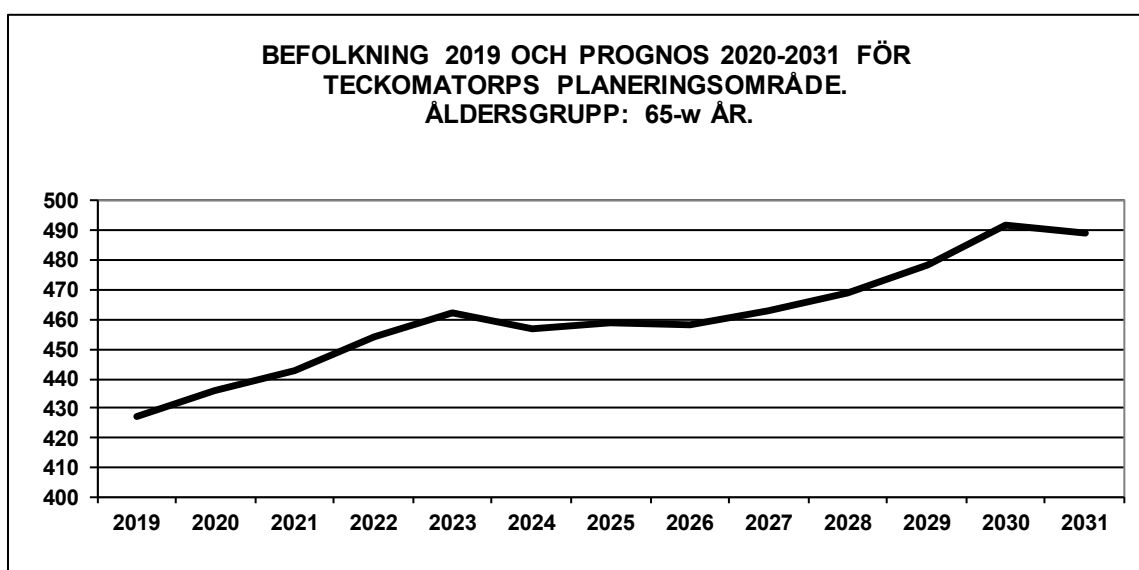
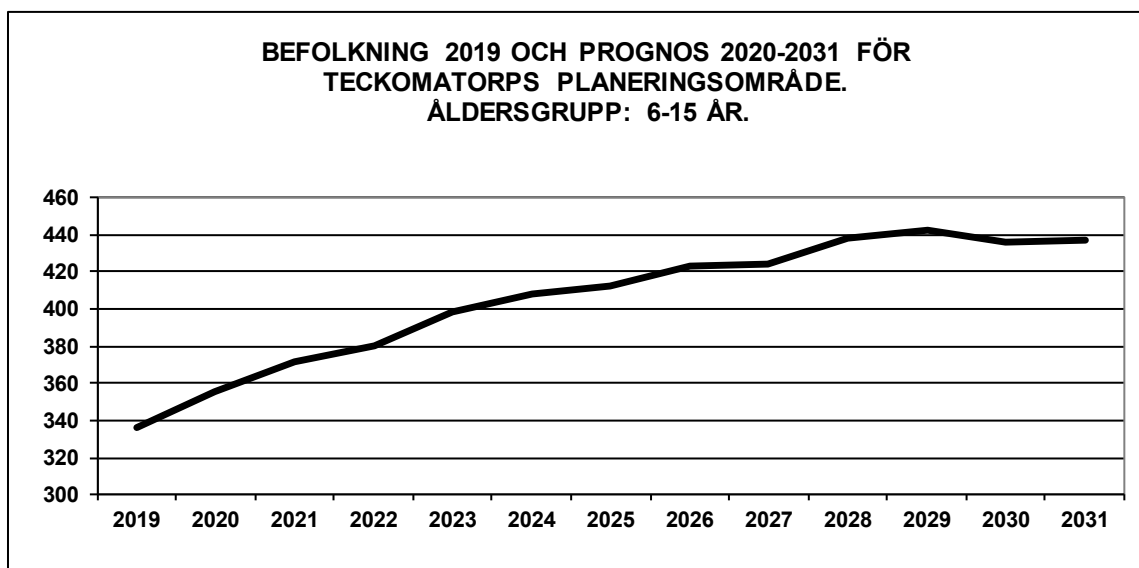
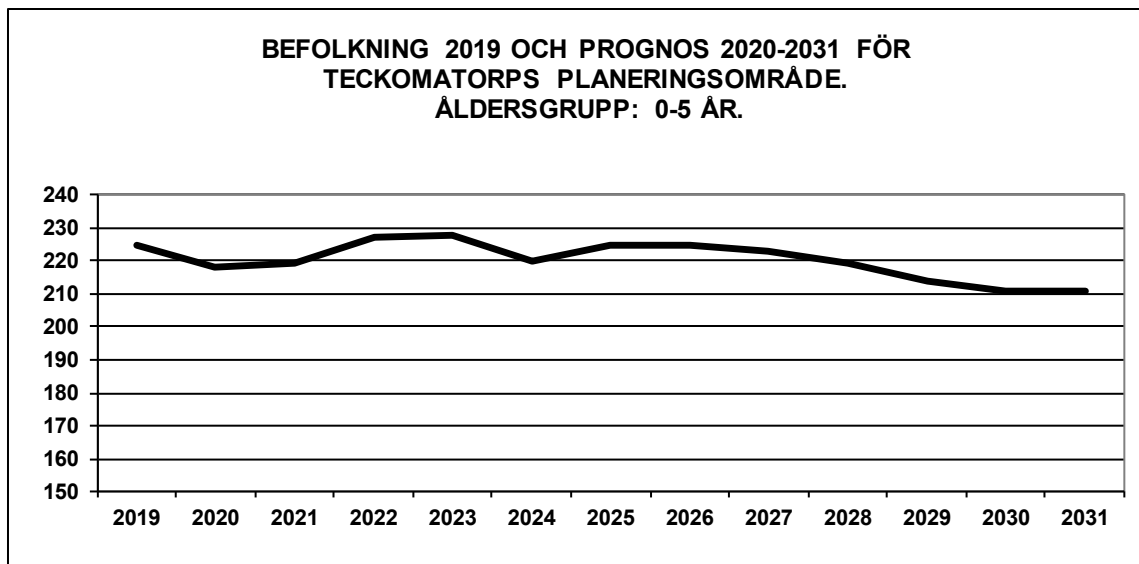


PLANERINGSOMRÅDE: TECKOMATORP.

Planeringsområde: Teckomatorp											
År	0-5	6-9	10-12	13-15	16-18	19-24	25-39	40-64	65-79	80-w	Summa
2019	225	146	103	87	94	135	565	833	328	99	2 615
2020	218	157	116	83	89	124	565	837	337	99	2 625
2021	219	157	118	97	89	121	567	842	338	105	2 653
2022	227	163	111	106	91	122	569	842	346	108	2 685
2023	228	166	113	119	89	130	563	843	348	114	2 713
2024	220	167	120	121	102	132	558	856	332	125	2 733
2025	225	165	133	114	112	143	561	864	328	131	2 776
2026	225	174	131	118	126	142	547	897	323	135	2 818
2027	223	174	125	125	129	154	531	916	323	140	2 840
2028	219	168	133	137	121	166	512	938	334	135	2 863
2029	214	173	135	134	124	174	482	966	345	133	2 880
2030	211	172	136	128	131	188	469	972	363	129	2 899
2031	211	171	129	137	144	189	462	995	362	127	2 927

Befolkningen beräknas öka från 2 615 år 2019 till 2 925 personer vid slutet av år 2031. Samtliga åldersgrupper, förutom antalet barn 0-5 år och unga vuxna 25-39 år, förväntas öka under perioden.

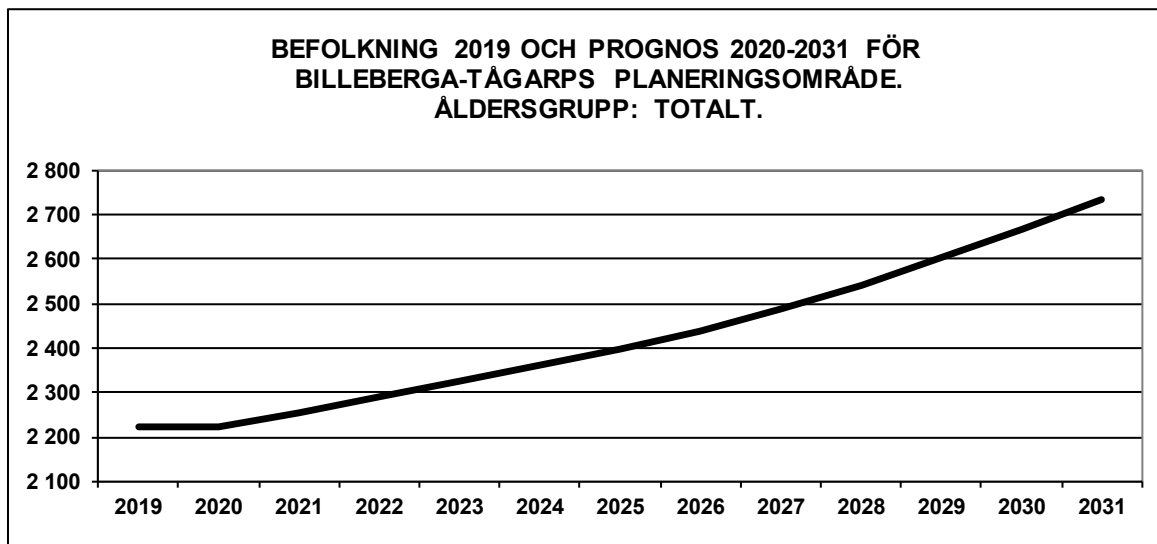


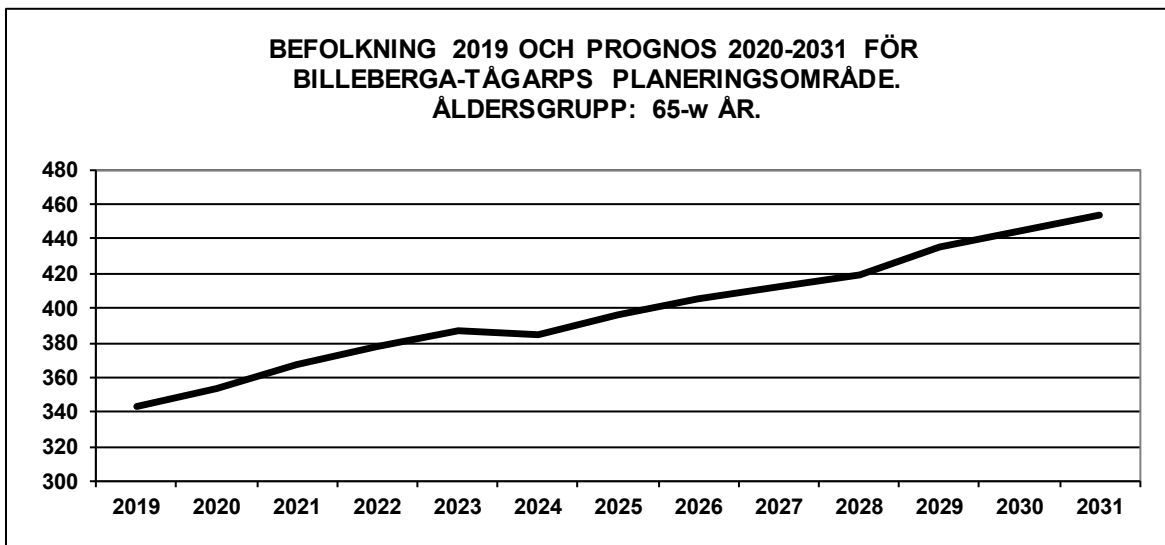
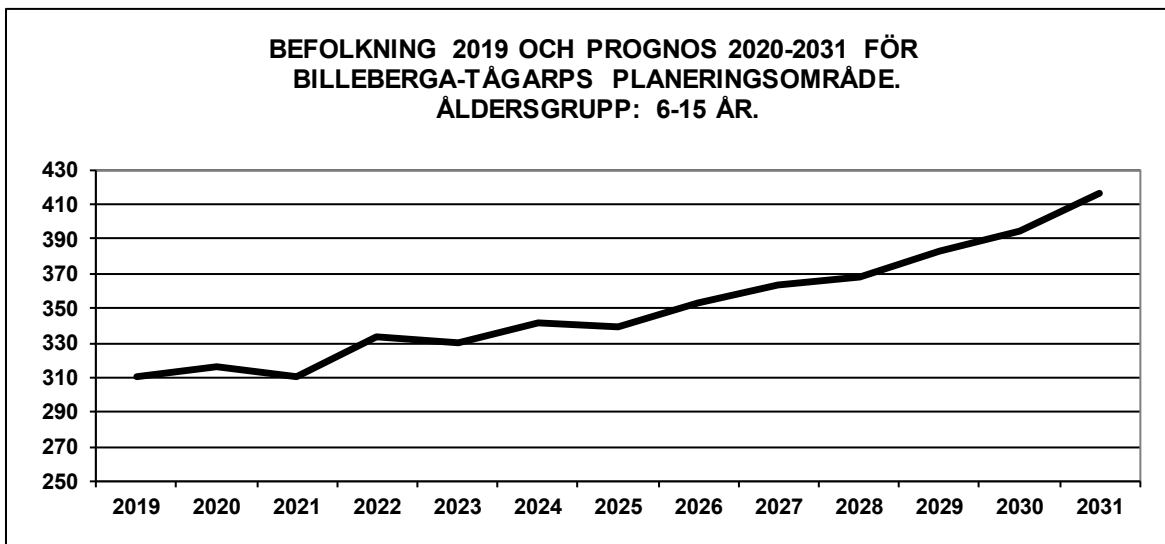
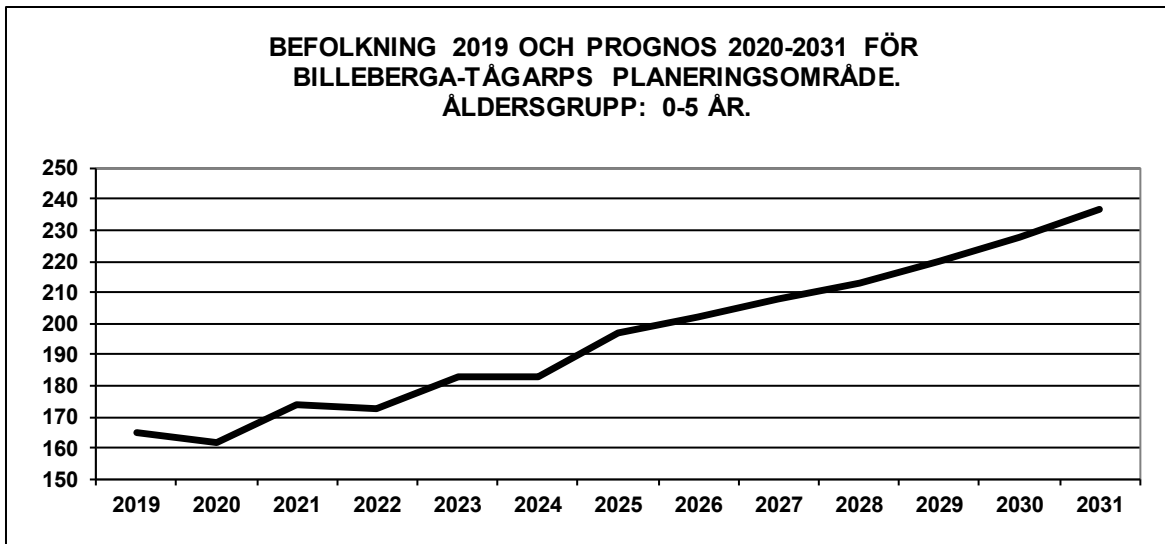


PLANERINGSOMRÅDE: BILLEBERGA-TÅGARP.

Planeringsområde: Billeberga-Tågarp											
År	0-5	6-9	10-12	13-15	16-18	19-24	25-39	40-64	65-79	80-w	Summa
2019	165	127	101	82	67	119	425	792	291	52	2 221
2020	162	136	91	89	85	94	424	790	298	56	2 225
2021	174	129	90	91	88	107	409	798	305	62	2 253
2022	173	129	100	105	86	104	414	799	311	67	2 288
2023	183	128	106	96	93	118	408	809	316	71	2 328
2024	183	134	112	95	96	128	413	816	305	80	2 362
2025	197	137	97	105	110	124	408	824	306	90	2 398
2026	202	135	106	112	102	145	405	826	307	98	2 438
2027	208	144	101	118	101	152	406	844	314	98	2 486
2028	213	145	119	104	112	162	408	859	318	101	2 541
2029	220	160	109	114	120	162	419	866	327	108	2 605
2030	228	167	118	109	127	166	423	886	332	112	2 668
2031	237	173	115	128	112	188	436	892	338	116	2 735

Befolkningen beräknas öka från 2 221 år 2019 till 2 735 personer vid slutet av år 2031. Samtliga åldersgrupper beräknas öka under perioden.

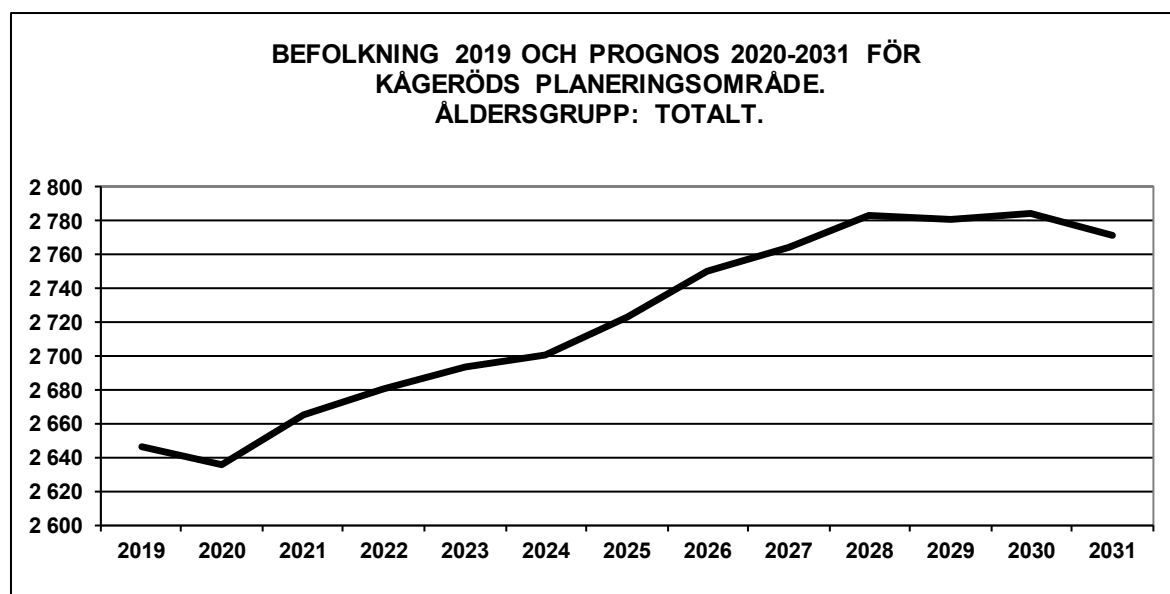


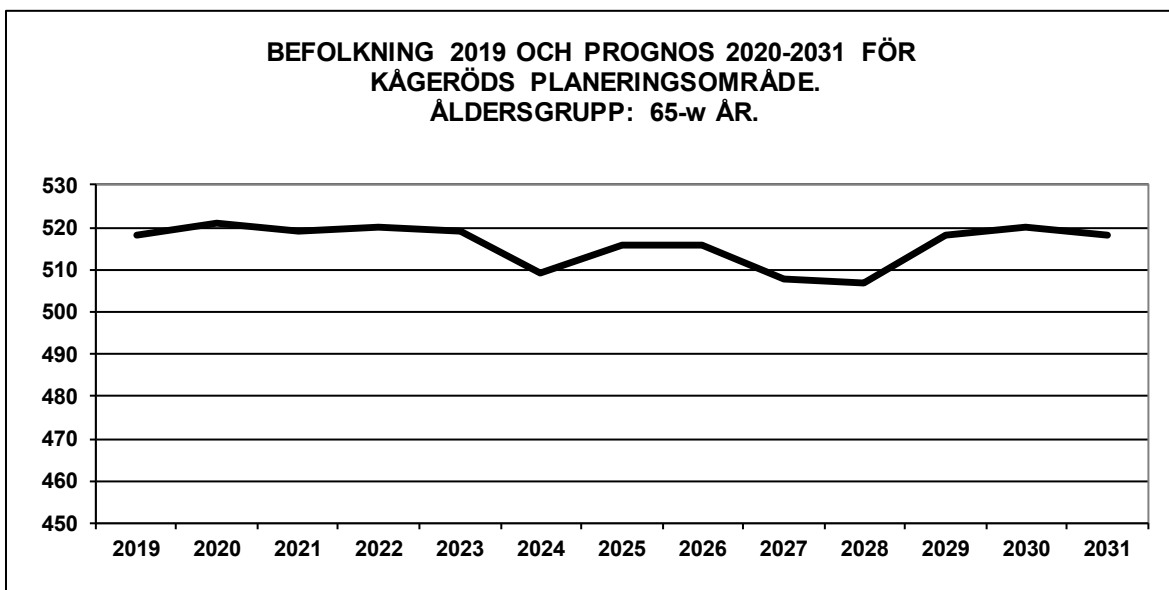
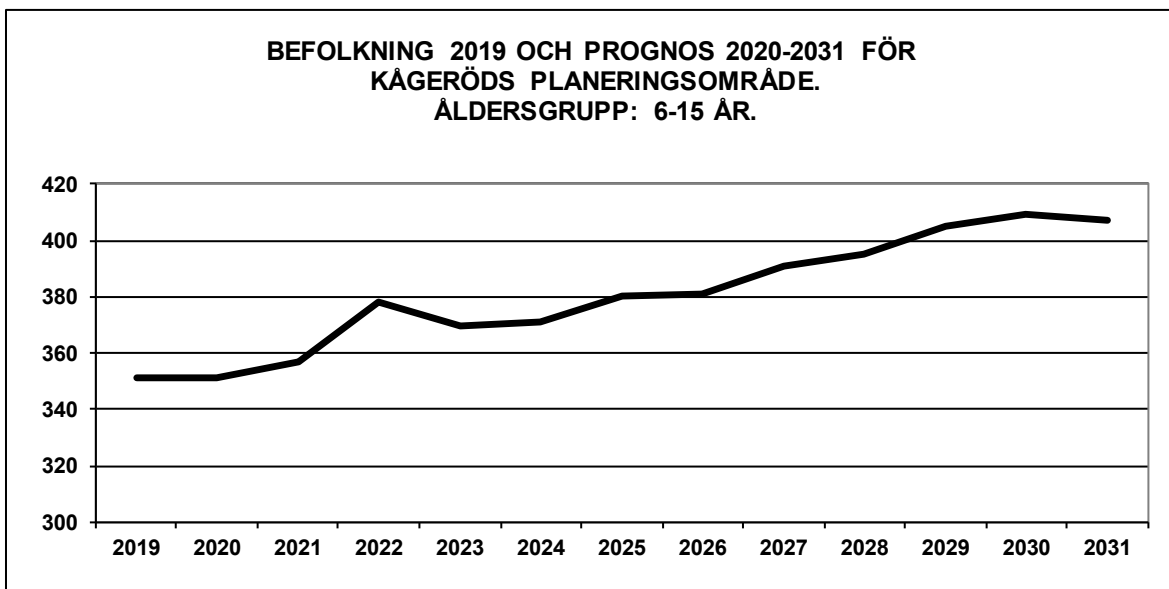
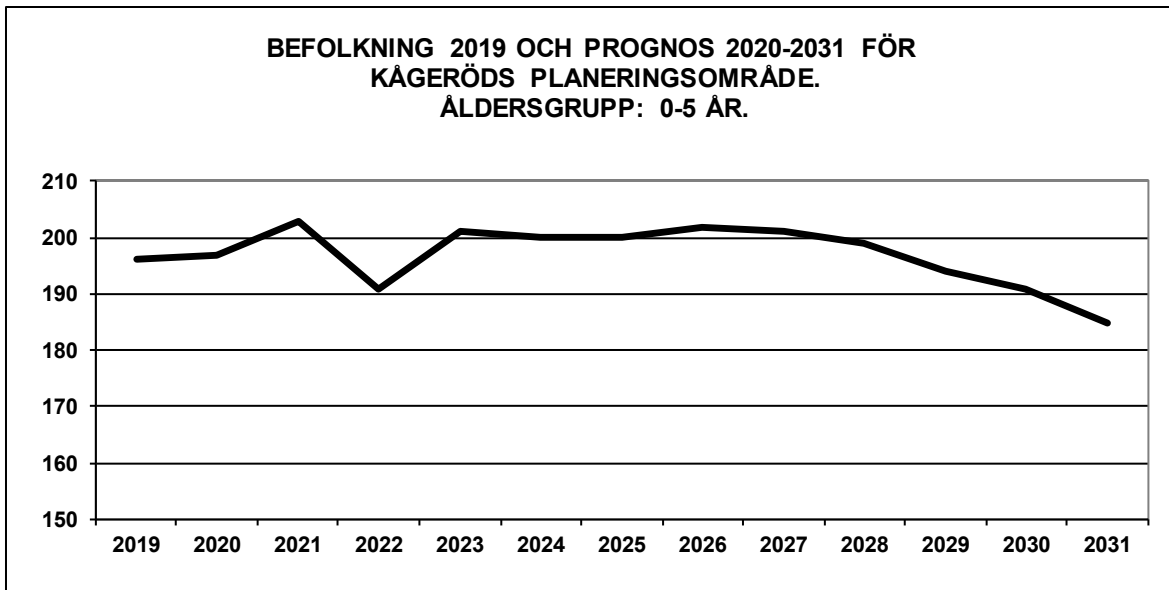


PLANERINGSOMRÅDE: KÅGERÖD.

Planeringsområde: Kågeröd											
År	0-5	6-9	10-12	13-15	16-18	19-24	25-39	40-64	65-79	80-w	Summa
2019	196	135	110	106	96	141	462	882	397	121	2 646
2020	197	128	114	109	101	133	462	871	398	123	2 636
2021	203	136	108	113	114	126	467	880	404	115	2 666
2022	191	151	112	115	111	139	475	867	409	111	2 681
2023	201	151	100	119	114	148	472	870	407	112	2 694
2024	200	156	104	111	117	160	469	875	389	120	2 701
2025	200	160	104	116	119	162	474	872	390	126	2 723
2026	202	147	129	105	124	172	473	882	384	132	2 750
2027	201	158	124	109	117	182	474	892	376	132	2 765
2028	199	159	127	109	122	183	474	903	367	140	2 783
2029	194	158	114	133	110	189	467	898	376	142	2 781
2030	191	158	123	128	113	185	448	919	379	141	2 785
2031	185	156	121	130	112	190	435	924	373	145	2 771

Befolkningen beräknas öka med 125 personer under perioden.
Antalet skolbarn och ungdomar ökar under perioden.
Även antalet äldre pensionärer ökar.

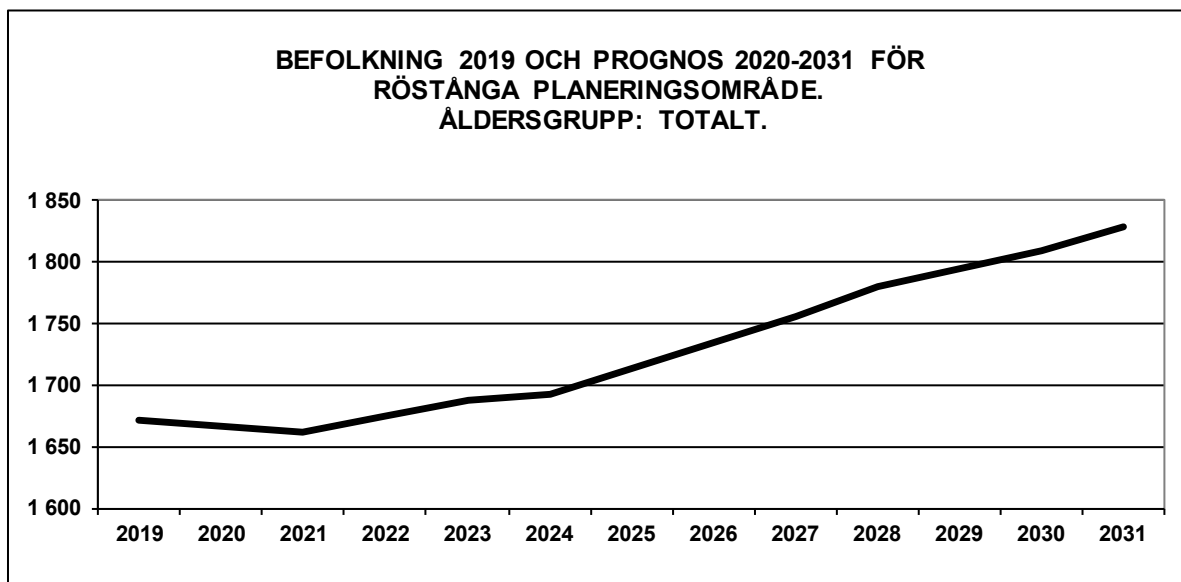


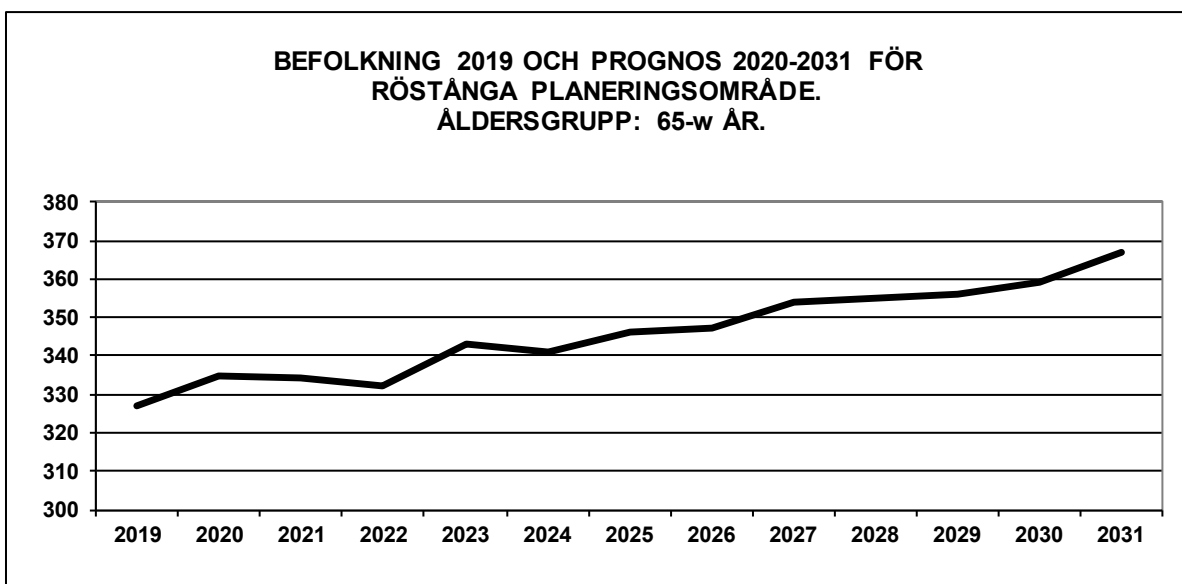
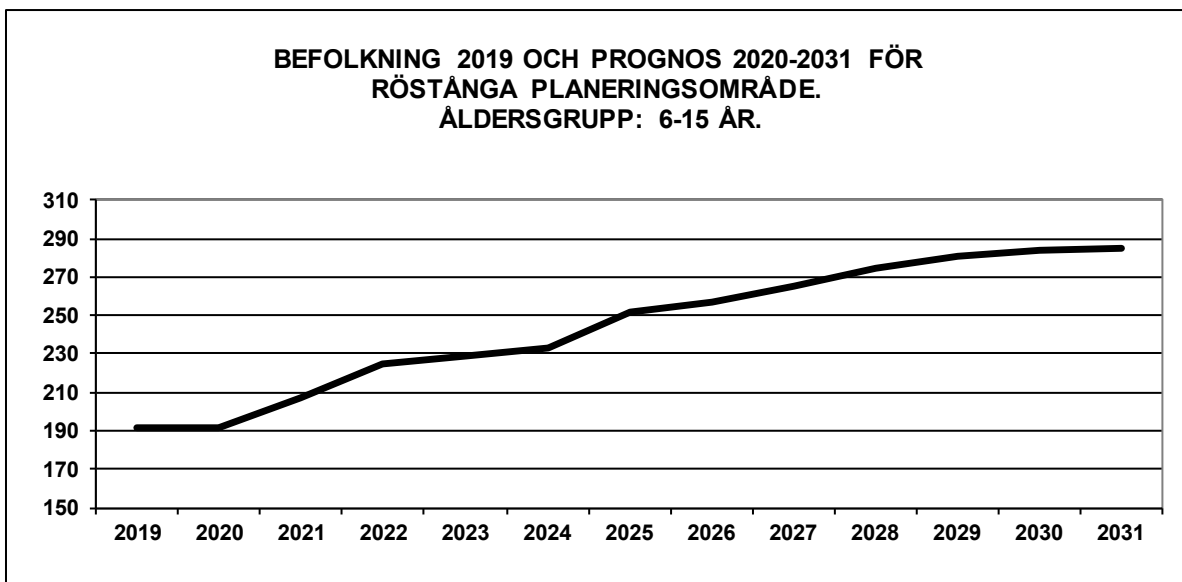
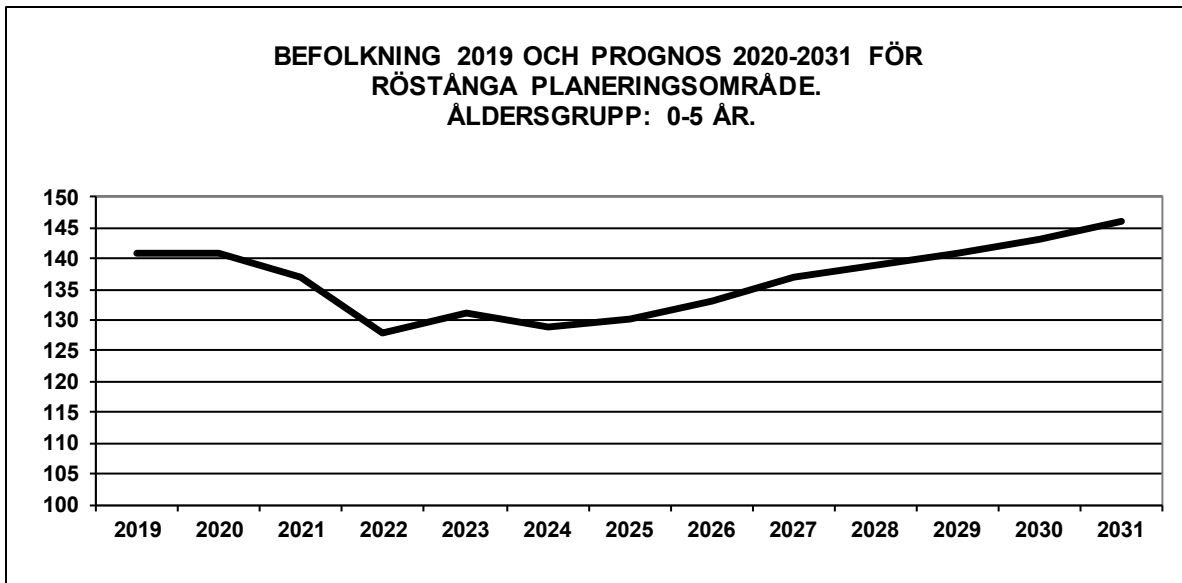


PLANERINGSOMRÅDE: RÖSTÅNGA.

Planeringsområde: Röstånga											
År	0-5	6-9	10-12	13-15	16-18	19-24	25-39	40-64	65-79	80-w	Summa
2019	141	80	56	56	51	93	269	599	252	75	1 672
2020	141	81	56	54	57	85	274	584	256	79	1 667
2021	137	90	52	65	51	83	258	591	255	79	1 661
2022	128	106	61	58	58	79	263	590	249	83	1 675
2023	131	108	62	59	57	87	262	579	261	82	1 688
2024	129	112	66	55	68	81	252	589	252	89	1 693
2025	130	113	75	64	61	85	248	592	257	89	1 714
2026	133	103	89	65	62	93	245	597	258	89	1 734
2027	137	104	91	70	59	98	254	588	262	92	1 755
2028	139	104	91	80	68	97	260	586	261	94	1 780
2029	141	103	84	94	69	98	262	587	262	94	1 794
2030	143	105	84	95	74	103	264	582	267	92	1 809
2031	146	108	82	95	83	106	269	572	276	91	1 828

Befolkningen beräknas öka från 1 672 personer år 2019 till 1 830 år 2031. Ökningen förväntas främst ske bland skolbarn och pensionärer.





KAAB Prognos AB
2020-03-26

Andra åldersgrupper och år under perioden finns i tabellbilaga och i tabellmaterial som är tillgängligt vid kommunledningskontoret.

KAAB Prognos AB (Lennart Davidsson telefon 070 79 15 534) står gärna till förfogande med ytterligare tabellmaterial eller diskussioner om denna befolkningsprognos.

BEFOLKNINGSPROGNOS 2020-2031 FÖR PLANERINGSOMRÅDEN I SVALÖVS KOMMUN.

